

MARKET SOFTWARE

01

BEDIENUNGSANLEITUNG

GLR Software

Friedrich-Fröbel-Strße 28
47804 Krefeld

Fon 0 21 51 / 978525

Fax 0 21 51 / 978524

<http://www.gulersoftware.de>

eMail :info@gulersoftware.de

 güler
Software & Hardware



Die Digitalisierung unserer Serviceleistungen wurde aus Mitteln des Förderprogramms Mittelstand Innovativ & Digital (MID) des Landes NRW gefördert.

Program Dili
Rapor Dili
Menü dili
Ana Bilgiler
Kullanici /Sifre
Not servis
Genel Tablolar
Yardim
Personel
Zaman
Info
Cikis
Admin

ADMIN

Bu bölümünde kullanıcı program ile ilgili genel kullanım kurallarını belirler. Bununla ilgili bölümler bulunur.

Program Dili
Rapor Dili
Menü dili

Programın kullanım dili kullanıcı tarafından seçilebilmekte .Programın 6 ayrı Dil seçeneği bulunmakta. Türkçe-Almanca programın içerisinde hazır bulunmakta Diğer dilleri ise Kullanıcı kendisi tercüme edebilme olanına sahiptir. Program kullanıcıya kullanım dili konusunda farklı olanaklarda sunmaktadır. Programın Kullanım dili 3 ana bölümde tasarlanmıştır.

1-Menü (ekran tasarımları)

2-Yazılı raporlar

3-Program içerisinde gelen uyarı mesajları.

Kullanıcı Ekran ve program mesajlarını Türkçe yazılı belgeleri ise Almanca alma olanına sahiptir.

Yine birden fazla bilgisayarla aynı anda çalışma olanı varsa bu bilgisayarlarında Herbirinde farklı dillerle çalışıp farklı bir dille fatura yazma olanığı bulunmaktadır.

Program Dili

Mesaj Nr. Mesaj uzunlugu

Aktuel

Türkce

Almanca

Ingilizce

Fransizca

Rezerve-1

Rezerve-2

Aktuel	Türkce	Almanca	Ingilizce	Fransizca	Rezerve-1	Rezerve-2
No	Mesaj					
69	Angebot					
70	Dilm---> 70					
71	Dilm---> 71					
72	Borcode dosyasi aktuel yapilsinmi ?					
73	Artikel dosyasi aktuel yapilsinmi ?					
74	Siparis kaydi alinsinmi ?					
75	Lieferant Numarasi Girilmemis					
76	Numara Kayitli					

Program dili (mesajlar)

Menüsünü actiginizda Program dahilinde Gelen Tüm uyarı mesajlarını görürsünüz. Mesajlar bir sıra numarası ile tanımlanmıştır. Aşağıdaki liste üzerinde bir mesajı seçtiğinizde yukarıda o mesajın 5 ayrı dilde yazılımını görürsünüz.

Mesajı seçtikten sonra yukarıdaki bölümde mesajın yer aldığı dilin karşısında bulunan mesaj maus ile tıklandığında kullanıcı buraya kendi mesajını yazabilir.

Program Mesajlarında başka bir dili aktif etmek için Pencerenin aşağı kısmında Dillerin yazıldığı sayfalar görülür.(Aktuel-Türkce-Almanca-...)bunlardan hangisi aktif edilmek isteniyorsa o pencere seçilir. Pencere seçildiğinde alt kısımda Aktuel yap butonu bulunur.Bu butona bastığınızda seçtiğiniz dil aktuel dil olur.

Nr.	Aktuel	Türkçe	Almanca	İngilizce	Fransızca	rezerve-1	rezerve-2
1							
2		Mal ismi			Mal ismi		
3							
4		Miktar			Miktar		
5							
6		Satis-Fiyati			Satis-Fiyati		
7							
8		Vergi%			Vergi%		
9							
10		Toplam EUR			Toplam EUR		
11							
12		Mal Nr.			Mal Nr.		
13							
14		Bizim Ust.Idnr.:			Bizim Ust.Idnr.:		
15							
16		USTI._Nr. :			USTI._Nr. :		
17							
18		ST._Nr. :			ST._Nr. :		
19							
20		Belge :			Belge :		
21							
22		Tarih:			Tarih:		
23							
24		Bel.Nr:			Bel.Nr:		
25							
26		Net-Toplam			Net-Toplam		
27							
28		Katmadegervergisi			Katmadegervergisi		
29							
30		Katmadegervergisi			Fatura-Miktari		
31							
32		Genel Fatura				RECHNG2	
33							
34		Secileni Aktuel yap					

Yazili rapor dili

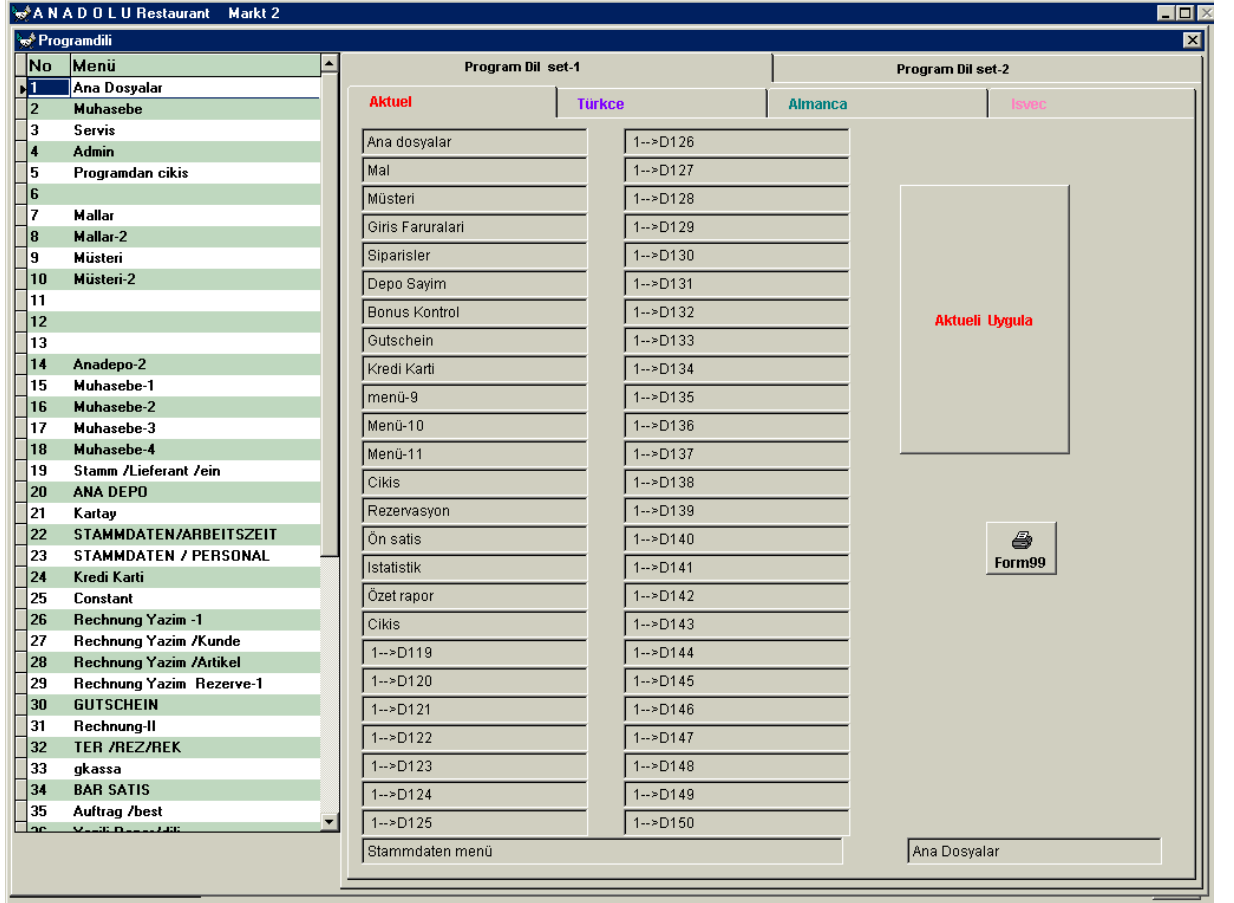
Program içerisinde alınan tüm yazılı raporların başlık ve mesajlarını burada görürsünüz. Her rapor bir numara ile tanımlanmıştır.

Pencere açıldığında başlıkların iki sıra halinde sıralandığını görürsünüz. Soldaki Mat renkli olan o an aktüel olanıdır. Sağ taraftaki sıra ise beyaz renklidir.

Kullanıcı istediği değişikliği yapabilir.

Yine yapılan değişikliğin anında uygulanması için

- 1- değişikliğin yapıldığı sayfanın en altında bulunan Aktüelleştir Butonuna basılması gerekir.
- 2- Aktüel penceresinde bulunan "Aktüel Start" Butonuna basılması gerekir.



Menü dili (ekran)

Program içerisinde Acılan pencereler içerisindeki tüm başlıklar Bu menü içerisinde yer almaktadır. Acıldığında


Sol tarafta yine bir numara ile tanımlanan ve ait olduğu menünün isminin yazıldığı bir liste görülür. Kullanıcı menü ismini mouse ile tıkladığında sağ tarafta o menüye ait pencere başlıkları görülür. Bu işlemi herhangi bir lisans penceresi seçerek yaparsanız sağ tarafa 4 sütun halinde bilgileri görürsünüz. İlk 2 sütun mat renktedir ve aktüel olanıdır. En sağdaki iki sütun seçtiğiniz lisandaki tanımlamalardır. Kullanıcı burada istediği değişikliği yapabilir.

Yine yapılan değişikliğin anında uygulanması için

1-değişikliğin yapıldığı sayfanın En altında bulunan Aktüelleştir Butonuna basılması gerekir.

2-Aktüel penceresinde bulunan "Aktüel Start" Butonuna basılması gerekir.

Ana Bilgiler

Firma	Adres	Program dili	Servis-1	Bonus	Servis-2	Service-3
A N A D O L U Restaurant Markt 2 42853 Remscheit...						
						Secilenleri aktuel yap
						 101000003

Programin geneli ile ilgili ön tanımlamalar Ana bilgiler dosyasında yapılır.

Firma sayfasında Yapılan değişiklikleri kaydetme butonu ve kundenin lisans numarası bulunmaktadır. Kullanıcı Diğer sayfalarda yaptığı değişiklikleri Burada aktüel duruma getirir.

Firma	Adres	Program dili	Servis-1	Bonus	Servis-2	Service-3
Firma	Güler Software				Telefon /fax	
Caddesi	Postfach 130210				02151-978523	
Posta kodu	47754				02151-978524	
Sehri	KREFELD					
Banka kayıtları						
Bankverbindung: Sparkasse Krefeld Konto: 00 00 00 00 , BLZ:320 500 00						
Gerichtsstand Amtsgericht Krefeld						

Firmanın adres bilgileri

Adres sayfasında Programı kullanan firmanın Adres bilgileri telefonları yazılır. Altta bulunan iki adet uzun pencereye ise Rechnung /lieferschein /Auftrag Belgelerinin en alt satırına yazılacak bilgiler buraya yazılır. Buraya genellikle Kullanıcı Banka bilgileri ve sürekli bir mesaj yazılmakta.

Ana Bilgiler						
Firma	Adres	Program dili	Servis-1	Bonus	Servis-2	Service-3
Yazili belgeler		Menü				
<input checked="" type="checkbox"/> Türkçe	<input checked="" type="checkbox"/> Türkçe					
<input type="checkbox"/> Almanca	<input type="checkbox"/> Almanca					
<input type="checkbox"/> İngilizce	<input type="checkbox"/> İngilizce					
<input type="checkbox"/> Fransızca	<input type="checkbox"/> Fransızca					
<input type="checkbox"/> Rezerve-1	<input type="checkbox"/> Rezerve-1					
<input type="checkbox"/> Rezerve-2	<input type="checkbox"/> Rezerve-2					

Dil secimi

Bu sayfada Kullanici Program acildiginda sürekli olarak Program lisaninin (Menü-Rapor-Mesaj) hangi lisanda olması gerektiğini seçiyor. Program acilirken Kullanicini burada verdiği bilgiye göre menü rapor ve Mesaj lisanlarini aktif yapıyor.

Ana Bilgiler						
Firma	Adres	Program dili	Servis-1	Bonus	Servis-2	Service-3
STNR		Vergi oranlari				
STNR:1234567		Vergi-1 %				
UST-ID		7,00				
UST-ID-987685		Vergi-2 %				
-----4		16,00				
GR	05	Vergi-3 %				
		0,00				

Vergi Numaralari vergi oranlari

Bu sayfada acildiginda 2 sıra halinde bilgiler görülür. Sol tarafta Firmaya ait ST.Nr - ID. Nr ve ihtar mektubu baslatma tarihi verilmektedir. En alttaki ülke kodu ve ticari katagori pencereleri istatistik için gerekli iki bilgidir.

Pencerenin sagındaki sırada ise vergi oranlari yazılmaktadır. Program 3 ayrı vergi Oranini otomatik olarak hesaplamakta. 4 – 5 ve diğer vergi oranli program Dahilinde verildiginde bunların miktarında 3. vergi gurubunda toplar.

Firma	Adres	Program dili	Servis-1	Bonus	Servis-2	Service-3
				10,00		
				2,00		

Bonus puan rakamlari girilmektedir

XXXEUR müsteri kac euro luk alisveris yaptiginda 1 puan alacagi belirlenmektedir. Yukardaki örnekte 10 EURO luk alisveris yaptiginda 1 puan kazanmakta 100 EURO luk Alisveris yaptiginda ise 10 puan kazanmakta.

XXXBonus Puan penceresine ise Toplanan puanlar müsteri tarafından kullanilmak istediginde geçerli orandır

Yukardaki örnekte 2 bonus puan 1 euro olarak hesaplanmakta. Yani müsteri 20 puan Biriktirmis ise kullandiginda 10 euro luk bir indirim yapilmakta

Bu bölümde Kullanici tarafından yapılacak degisiklikler o ana kadar kazanilan puan ve Haklari etkilememektedir.

Cünkü Müsteri Kartini gösterip puanini kaydettirdiginde Faturanin altina O fatura icin Kac puan eklenildigi yazilmaktadır.

Ana Bilgiler

Firma Adres Program dili Servis-1 Bonus Servis-2 Service-3

Kasalar için Netz Laufwerk

Otomatik Bon basilsin

Para kasasi otomatik acilsin

Güncelleme kontrol tar.

İhtar kontrol tar.

Baski sayısı

Yazici /1-Nadel 2-Win

SERVIS-2 Bölümünde

Kasalar için netz laufwerk belirleme : Programda kasa kayıtları Network yada Yerel olarak ayrı ayrı tutulabilmektedir.
5 ayrı kasa varsa bunların içerisinde birisini yerel yapma olanagınız bulunmaktadır.

Güncelleme Kontrol :Ödenmemiş faturalar için ihtar yazımı için ihtar tarih kontrol Bölümünde yazan tarihi dikkate alıp almaması için bir bilgidir.

Baski sayısı : Yazılacak faturaların kaç adet basılacağı burada belirlenmektedir
Yazıcı /1 Nadel 2-win : seçeneğinde ise Yazıcının durumu belirtilmektedir.
Windows yazım işlemini resim olarak bastığı için igneli yazıcılarda Fazla boya Harcama ve yavaş yazma sorunu oluşmaktadır.
Kullanıcı igneli yazıcı kullanıyorsa program belgenin basımı sırasında bu zorlukları gidermekte

Ana Bilgiler

Firma Adres Program dili Servis-1 Bonus Servis-2 Service-3

Kullanıcı tarafından faturaların altına sürekli yazılmasını istediği mesajlar burada yazılmaktadır

Kullanici /Sifre

The screenshot shows a window titled "Admin" with a menu bar containing "Info", "Ana dosyalar", "Muhasebe", "Servis", "Admin", and "Sifre". The "Info" menu is selected. Below the menu, there are three input fields: a text box containing "1", a text box containing "PER-1", and a text box containing "K1". Below these fields is a table with the following data:

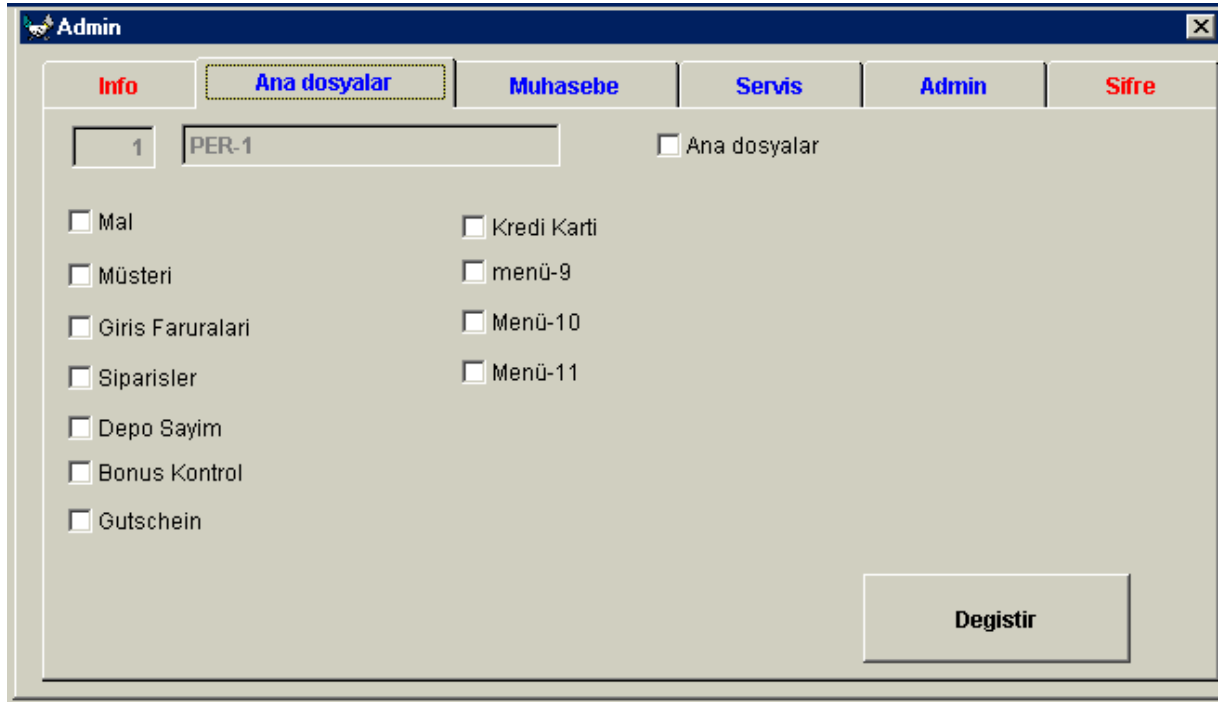
No	Name	Pw	
1	PER-1	K1	
2	PER-2	K2	
3	PER-3	K3	
4	KULLANICI-	K4	
5	KULLANICI-	K5	
6	KULLANICI-	K6	
7	KULLANICI-	K7	
8	KULLANICI-	K8	
9	KULLANICI-	K9	
10	ADMIN	ADM	

To the right of the table, there are three buttons: "Yeni", "Sil", and "Degistir".

Info

Bu menü Programın kullanıcı bazında yetkilerini belirlemekte. Program 10 Kullanıcının aynı anda çalışabileceği varsayımından hareket etmiştir

burada 10 kullanıcının isimleri ve ana menülerdeki kullanım hakları görülür. Buraya Kullanıcıların gerçek isimleri yazılır. (Fatma-Hasan gibi) 10 ayrı kullanıcı ismi girme olanakları bulunmaktadır.



ANA DOSYALAR

Burada Secilen kullanıcının Ana dosyalar ana menüsündeki hakları belirlenir. Info penceresinde Haklarını vermek istediğiniz kişinin üzerine mausla tiklanır.Daha sonra sıra ile (Ana dosyalar-Muhasebe Fatura işlem ve servis) ana menülerindeki hakları belirlenir.

Haklar Söyle belirlenir.

Örneğin info penceresinde 1 numaralı kullanıcı maus ile seçin. Masus ile seçtiğinizde listenin üzerindeki pencerelerde seçtiğiniz kişinin numara ve ismini görürsünüz.

Daha sonra Ana Dosyalar penceresini açın.Actiginizdada pencerenin Üst kısmında seçtiğiniz kişinin numara ve ismi görülür.Bu demektirki O kişinin Ana dosyalar ana menüsündeki haklarını vermektensiniz. Pencerede Ana dosyalar ana menüsünün diğer alt menülerinde Sıralandığını görürsünüz.Burada anamenünün ismi yazılan(Ana dosyalar) Pencere aktif edildiğinde diğer tüm alt menü pencerelerinde aktif edildiğini Görürsünüz.Bu şekilde bıraktığınızda Sectiğiniz kullanıcı kendi şifresi ile Programı açtığında Ana dosyalar ana menüsüne ve onun alt menülerine Girme hakkı kazanmış olur.Eğer Ana dosyalar penceresini aktif etmez iseniz Kullanıcı Ana dosyalar penceresini açamaz,oradaki bilgilere ulaşamaz.

Diğer bir olasılıkta eğer kullanıcının Ana dosyalar ana menüsü içinde Bulunan Mal dosyasına girmesini istiyorsanız Ana dosyalar küçük penceresi Aktif edilmeli (Diğer alt menüler otomatik aktif olacak) daha sonra Mal Disındaki tüm alt menü pencerelerindeki aktif işareti kaldırılmak sureti ile O kullanıcının Ana dosyalar ana penceresini açma ve onun içerisinde Sadece Mal menüsüne girme olanagi verilmiş olur.

Özetle Programın 4 ana menüsü ve 40 a yakın alt menüsüne kimin girip Kimin giremeyeceği burada belirlenir.

Admin

Info Ana dosyalar **Muhasebe** Servis Admin Sifre

1 PER-1 Muhasebe

Kasa Defteri
 Yazar Kasalar
 Günlük Hesap
 Arşiv
 İstatistik

Degistir

MUHASEBE

Burada Secilen kullanıcının Muhasebe menüsündeki hakları belirlenir

Admin

Info Ana dosyalar Muhasebe **Servis** Admin Sifre

2 PER-2 Servis

Gutschein-arama Rezerve Kasa-1
 Etiket Servis Rezerve Kasa-2
 Termin/Rezervasyon Rezerve Kasa-3
 Kartay Reklamasyon Kasa-4
 Seri Mektup Kasa-5
 Rezerve Kasa-6
 Rezerve Kasa-7
Kasa-8
Kasa-9
Kasa-10

Degistir

SERVIS

Burada Secilen kullanıcının SERVIS ana menüsündeki hakları belirlenir

Ayrıca Burada kullanıcıya ait kasa numarası da belirlenmektedir.

Kas numarası verilen personel şifresini girdiğinde yapacağı işlemler belirtilmiş Olunan kasanın hesabına yazılmaktadır.

Admin

Info Ana dosyalar Muhasebe Servis **Admin** Sifre

2 PER-2 Admin

Program Dili Gutschein Alis /satis yetkisi

Rapor Dili Siparis Kaydina yetkili

Menü dili Siparislere rechnung kesme

Ana Bilgiler Bonus Puan kullanma yetkisi

Kullanici /Sifre Transfer yetkisi

Not servis Fiyat Degistirme yetkisi

Genel Tablolalar Fiyat info gorme

Yardim Termin /Rez /Degistirme-Silme

Direkt Transfer

Ana depo Islem

Degistir

ADMIN

Burada Secilen kullanicinin ADMIN ana menüsündeki haklari belirlenir

Ayrıca Burada kullanıcıya ait Programın genelinde kullanılan hakların verilmesi belirlenmektedir.

Admin

Info Ana dosyalar Muhasebe Servis Admin **Sifre**

01-	PER-1	111	06-	Kullanici-6	666
02-	PER-2	222	07-	Kullanici-7	777
03-	PER-3	333	08-	Kullanici-8	888
04-	kullanici-4	444	09-	Kullanici-9	999
05-	Kullanici-5	555	10-	ADMIN	ADMIN

Degistir


SIFRE

Burada Secilen kullanicinin Programa giris sifresi girilir/degistirilir. Bu pencere acildiginda kullanıcıların isimleri ve karşısında programa giris sifreleri görülür.

Sifrelerin yazildigi pencereler maus ile aktif edilip yenileri yazilir.

Yazilan sifrenin programa tanitilmasi icin pencerede bulunan degistir butonuna basmak gerekmektedir.

Not servis

No	Acıklama	Bestellung bt
100	Aktuel	Standart bt Bestellung-almanca
101		
102	Türkçe	Standart bt bestellung-türkçe
103	Aktuel yap	şarj
104		
105	Almanca	Standart bt Bestellung-almanca
106	Aktuel yap	
107		
108	İngilizce	
109	Aktuel yap	
110		
	Fransızca	
	Aktuel yap	
	Rezerve-1	
	Aktuel yap	
	Rezerve-2	
	Aktuel yap	
		

Not servis

Kullanici burada yazili belgelerin altina sürekli yazilmasini istedigini notlari yazmaktadır. Bu belgeler basildiginda eger bir not varsa bu belgenin altina ilave edilmektedir.

Bu Pencereyi actiginizda 100 den baslayip 110 a kadar siralanmis txt numaralari görülür.

101-102-103-104 nolu txt ler 1.2.3.4 Mahnung lar icin yazilan txt dir

101 nolu txt penceresine yazilan not 1. mahnung yazildiginda altinda not olarak otomatik olarak yazilir.

105 nolu txt Rechnung icin yazilan nottur. Rechnung icin standart txt yazilsin secenegi secildiginde yazilan her rechnungun altinda buraya yazilan not ilave edilir.

106 nolu txt Lieferschein

107 nolu txt Fiyat teklifi

108 nolu txt Siparis



Genel Tablolar

Genel tablolarda ise Kullanıcının programı kullanımı sırasında defalarca yazmak durumunda kaldığı bilgiler buraya bir kez verilmek sureti ile kullanıcı istediği an bu bilgileri Secme olanagina kavusur.

Bu Pencereyi actiginizda 1 den 14 e kadar siralanmis pencereler görülecektir Bunlarin bir kısmi programin intern kullandigi bilgiler. Birkismida kullanıcı Tarafından tanımlanması gereken tablolardır.

Listesi 1.pencereden görülmektedir.

14 numarali pencerede Kullanıcı belgelerinde kullanacağı resim yada logolari girebilmektedir.

pencere acildiginda 5 adet baslik isminin siralandigi görülür.

Bunlardan ilk 3 adedi yazili belgelerde baslik olarak alınmakta

4-5 incisi ise Program acildiginda ana penceredeki firma logosu olarak kullanılmakta.

Kullanıcı firmanın Yazili belgeler için basılmış hazır baslikli kagidi

Yok ise Kullanıcı herhangi bir program ile kendisine bir baslik

Hazırlayıp buraya kaydedebilir. Kaydedildiginde program tüm yazili

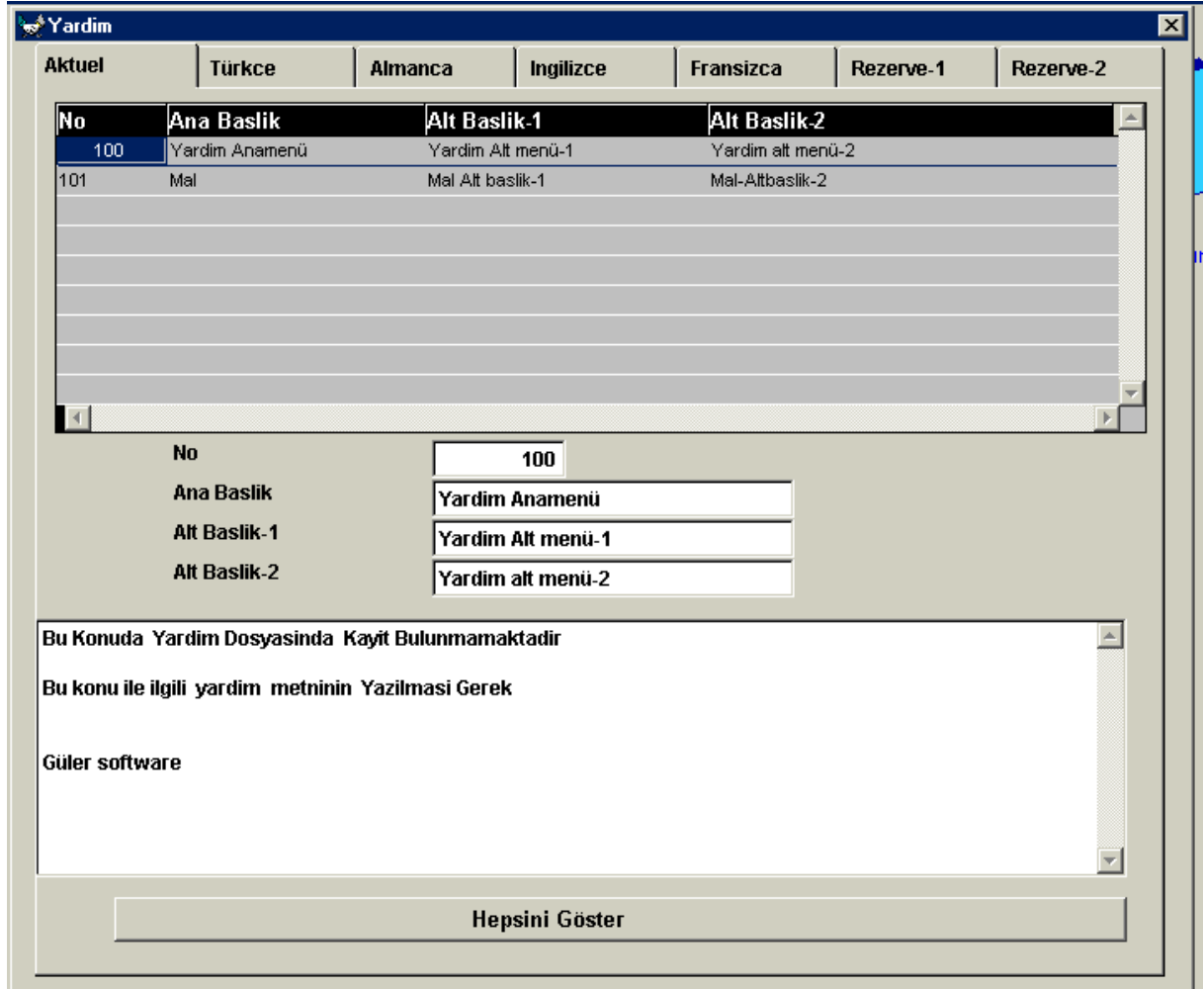
Belgelerde bu kaydedilen basligi kullanır.

Eger Kullanıcının Hazırlanmış baslikli kagitlari varsa o zaman

Kagıtdaki baslik büyüklüğünde bir bos resmin buraya kaydedilmesi

Gerek.Kullanıcı program acildiginda ana pencerede firma logosunun görülmesini

İstiyorsa firma logosunu 4 ve 5 siraya kaydetmesi gerek.





Yardim

Program Yardim menüsü Kullaniciya genis olanaklar saglayacak bicimde tasarlanmistir. Yardim menüsü acildiginda o konu ile ilgili notlar tüm dillerde Gelmektedir. Kullanici bunlardan birisini secerek okuma ve aninda o bölüm ile ilgili notu yazdira bilmekte. Kullanici Yardim notlarini yeniden düzenleyebilmekte yada varolana ilaveler yapabilmektedir.

Yada program yardım notlarini program disi bir dosyaya kopyalayabilmekte
Ve ya program disi bir dosyada aldigi bilgileri ilgili yardım notuna aktarabilmekte

PERSONAL

Personal	Stundenlohn	Selektion	Foto
Name	Güler		
Vorname	Müslüm		
Arbeitsstunden /Tag	8,00		
Stundenlohn	30,00		
Überstundenzuschlag in %	25,00		
Feiertagzuschlag in %	50,00		

Yeni **Değistir** Sil  

Nr.	Name	Vorname
500	Güler	Müslüm

Buraya personelin Günlük calisma saati
Personelin saat ücreti.
Mesai zammi yüzde olarak
Birde Tatil günlerindeki calisma zammi yüzde olarak
Yazılmaktadır.

Program bu verilere dayanarak personelin giriş ve çıkış
Saatlerini toplamakta bu saatleri buradaki fiyat ve zam oranları
ile hesaplamaktadır.

PERSONAL

Personal Stundenlohn Selektion Foto

Nr. 500 Name Güler

Datum 23.01.2004 22.02.2004

Soll-Arbeitsstunden 0 Ist-Arbeitsstunden 0



Berrechnung

Übersutunden(Mo-Fr) 0

Überstunden(Sa) 0

Überstunden(So) 0

Überstunden(Feiertage) 0

Yeni Degistir Sil  

Nr.	Name	Vorname
500	Güler	Müslüm

Burada secilen personelin belirtilen günler arasında çalıştığı saatleri bu saatlerin hafta arası cumartesi ve pazar günlerine göre dağılımı gösterilmekte. Verilen tarihler arasındaki giriş ve çıkış saatleri liste olarak alınmakta.

PERSONAL

Personal Stundenlohn Selektion Foto

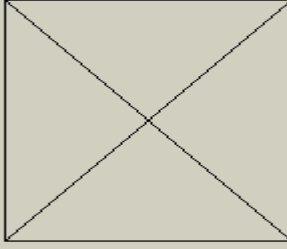




Foto /Neu /Ändern

Yeni Degistir Sil  

Nr.	Name	Vorname
500	Güler	Müslüm

Buraya personelin resmi kaydedilmekte.

Rezerve

Personal	Suchen	Servis	Selektion
Personel-Nr.	500	Tarih	22.02.2004
Soyadi	Güler	Baslama	22.02.2004 15:02:21
Adi	Müslüm	Bitis	22.02.2004 21:02:44
<input checked="" type="checkbox"/> Übersutunden(Mo-Fr)		Dakika	360,38
<input type="checkbox"/> Übersutunden(Sa)		Saat	6,01
<input checked="" type="checkbox"/> Übersutunden(So)			
<input type="checkbox"/> Übersutunden(Feiertage)			

Nr.	Soyadi	Adi	Baslama	Bitis	Saat	Giris	Ciki
500	Güler	Müslüm	22.02.2004 15:02:21	22.02.2004 21:02:44	6,01	<input checked="" type="checkbox"/>	<input checked="" type="checkbox"/>
500	Güler	Müslüm	22.02.2004 15:03:04	22.02.2004 19:03:12	4,00	<input checked="" type="checkbox"/>	<input checked="" type="checkbox"/>

Bu kismda personelin giris ve cikis saatlerinin ayrintili bilgileri bulunmaktadır. Info niteligindedir. Kullanici bu pencerede kayitlara müdahale edemez. Yani Degistirme – silme islemi yapamaz.

Personal	Suchen	Servis	Selektion
Personel-Nr.	500	<input type="checkbox"/> Übersutunden(Mo-Fr)	
Adi	Müslüm	<input type="checkbox"/> Übersutunden(Sa)	
Soyadi	Güler	<input type="checkbox"/> Übersutunden(So)	
Tarih	23.01.2004 22.02.2004	<input type="checkbox"/> Übersutunden(Feiertage)	
		<input type="checkbox"/> Giris	
		<input type="checkbox"/> Cikis	
	Arama		

Kullanici bu maskede iki tarih arasinda secilen personelin kayitlari ekrana gelir. Eger yan taraftaki bilgilerden de secim yapilrsa program secilen bilgileri ekrana Getirir. Kullanici iki tarih arasinda bir personelin sadece cumartesi günlerindeki Bilgilerini görme olanagi vardır.

Personal	Suchen	Servis	Selektion
Personel-Nr.	500	Dakika	360,38
Adi	Müslüm	Saat	6,01
Soyadi	Güler	<input checked="" type="checkbox"/> Übersutunden(Mo-Fr)	
Tarih	22.02.2004	<input type="checkbox"/> Übersutunden(Sa)	
Baslama	22.02.2004 15:02:21	<input checked="" type="checkbox"/> Übersutunden(So)	
Bitis	22.02.2004 21:02:44	<input type="checkbox"/> Übersutunden(Feiertage)	
Giris	<input checked="" type="checkbox"/>		
Cikis	<input checked="" type="checkbox"/>		
<input type="button" value="Yeni"/> <input type="button" value="Degistir"/> <input type="button" value="Sil"/>			

Bu bölümde kullanıcı personelin giriş –çıkış saatlerini değiştirebilmekte-silebilmekte Yada yeni kayıt girebilmekte. Personelin unutulmuş bir çalışma zamanı burada girilebilmekte.

Personal	Suchen	Servis	Selektion
Übersutunden(Mo-Fr)	10,01		
Übersutunden(Sa)	0,00		
Übersutunden(So)	10,01		
Übersutunden(Feiertage)	0,00		
Ist-Arbeitsstunden	10,01		
		<input type="button" value="Berechnung"/>	
		<input type="button" value="Print"/> <input type="button" value="List"/>	

Burada arama sonucunun parasal değerleri hesaplanmakta. Arama bölümünde kullanıcı Bir personelin iki tarih arasındaki kayıtlarını arama tusuna basarak seçtikten sonra Bu maskede seçilen kayıtların parasal hesabı yapılır. Burada yapılan parasal hesaplarda bilgiler personel dosyasındaki ücretler bölümünde alınır.

GÜLER SOFTWARE
Kassensystem

POSTFACH 130210 47754 KREFELD
Tel :02151-978525 Fax:02151-978524

ANADOLU
Restaurant
Markt 2
42853 Remscheit...
Tel:02191-385400



Info

Bu pencere acildiginda Kullanici firma ve yazilim firmasi bilgileri bulunmakta

MARKET SOFTWARE

02

BEDIENUNGSANLEITUNG

GLR Software

Friedrich-Fröbel-Strsße 28
47804 Krefeld

Fon 0 21 51 / 978525

Fax 0 21 51 / 978524

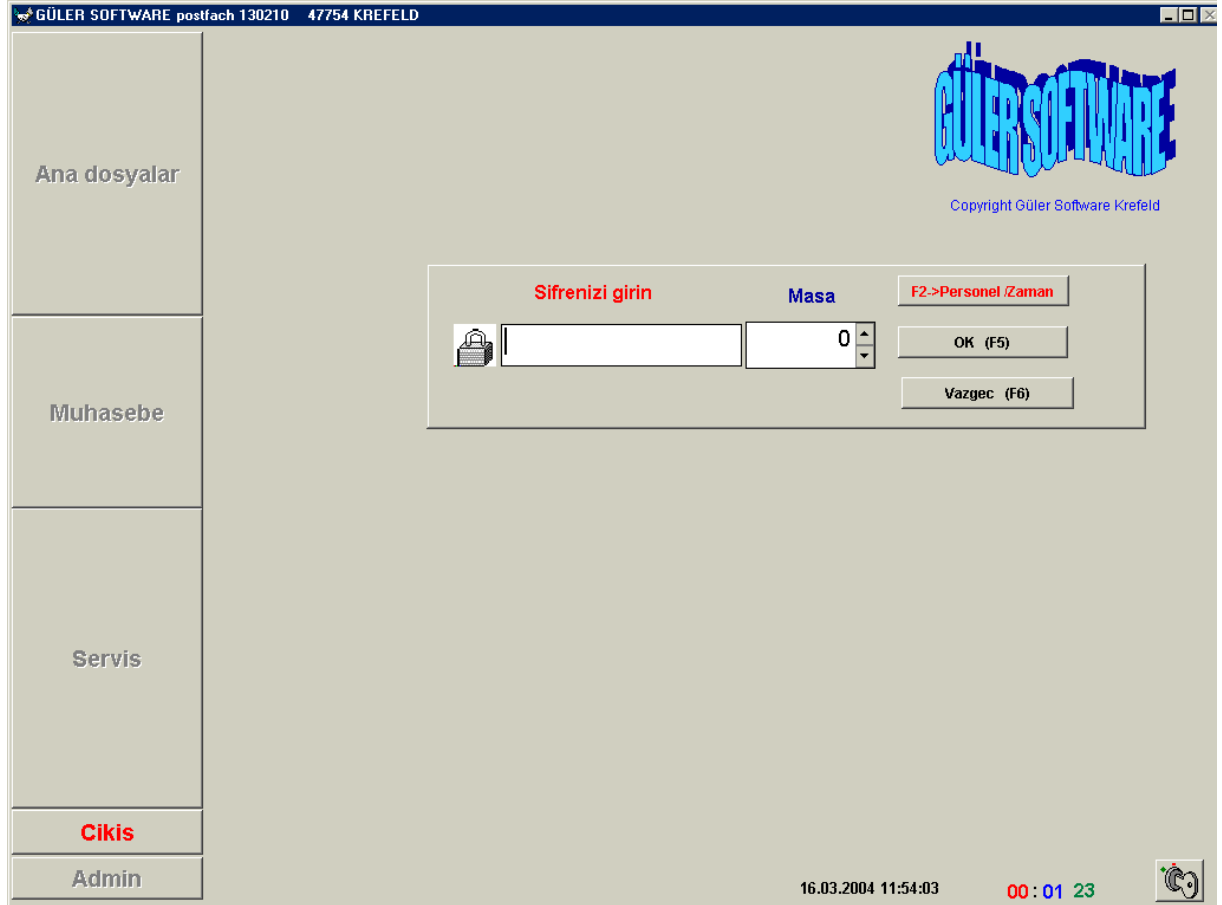
<http://www.gulersoftware.de>

eMail :info@gulersoftware.de

güler
Software & Hardware



Die Digitalisierung unserer Serviceleistungen wurde aus Mitteln des Förderprogramms Mittelstand Innovativ & Digital (MID) des Landes NRW gefördert.



Programa girildiğinde yukardaki Maske gelmektedir. Program 10 ayri kullanıcı tanımlanmıştır.

Kullanıcı kendisini programa tanıtmakta ve daha sonra işlem yapmak istediği masa numarasını yazmakta.

Burada kullanıcının programa tanıtılması için farklı araçlar kullanılabilir. Magnetik Kart okuyucu ya da programın kendisinin bastığı kullanıcı kartı barcod etiketli kart Ya da başka araçlar kullanılabilir.

Masa numarasının girilmesi kullanıcının zaman kaybini önlemektedir. Burada girilen Masa dışında kullanıcının başka masalarda işlem yapamayacağı anlamına gelmez.

Personel Giris / Cikis

Personel Giris / Cikis

Güler

Müslüm

Giris
 Cikis

Tarih: 16.03.2004
Baslama: 16.03.2004 11:58:32
Bitis: 16.03.2004 11:58:32
Dakika: 0,00
Saat: 0,00

OK

Kullanici F2 Tusuna bastiginda ekrana zaman kayıt maskesi gelir.Kullanici personal Numarasini yazip enter tusuna bastiginda Personelin ismi belirir. Program personel kayitlarında Kisinin giris yada cikis mi yaptigini otomatik bulur. Kollanicinin OK butonuna basmasi ile Bilgileri dosyaya kaydeder.

Sifrenizi girin Masa F2->Personel /Zaman

**** 7

OK (F5)

Vazgec (F6)

Kullanici sifre ve islem yapacağı masa numarasini yazarak Islem maskesine girer.

GÜLER SOFTWARE postfach 130210 47754 KREFELD

Kunde	Servis-1	Servis-2	Servis-3	Servis-4	Servis-5	Nr	Mal	Miktar	Sat.Fiy.	Toplam	Masa	A	B	C	D	E	F
100	Barverkauft			Barverkauft		125	AYTAC SALAT	2,00	7,50	15,00	7	2	<input checked="" type="checkbox"/>	<input checked="" type="checkbox"/>			
						30	BIBER KIZARTMA	1,00	8,00	8,00	7	2	<input checked="" type="checkbox"/>	<input type="checkbox"/>			
						213	DOLUCA ANTIK 0,75L	1,00	36,00	36,00	7	1	<input checked="" type="checkbox"/>	<input type="checkbox"/>			
						95	DOLMA	1,00	16,50	16,50	7	2	<input checked="" type="checkbox"/>	<input type="checkbox"/>			
						270	AYRAN 0,4L	5,00	5,00	25,00	7	1	<input checked="" type="checkbox"/>	<input type="checkbox"/>			
						17	BEYAZ PEYNIR	12,00	7,00	84,00	7	2	<input checked="" type="checkbox"/>	<input type="checkbox"/>			
						602	MENÜ 2	7,00	34,50	241,50	7	2	<input checked="" type="checkbox"/>	<input type="checkbox"/>			

Puan yeni
Tutari EUR
Puan Genel
Tutari EUR

Info Mal-Info Dagitirma/Silme siparis

1	168,00
2	186,00
7	426,00
11	325,50

7
PER-2

F Tuslari Indirim yetki Transfer Transfer-2
F4 F5 F6 F7 F8 F9 F12 ESC
F2 1 2 3 4 5 6 7 8 9 10
F3 1 2 3 4 5 6 7 8 9 10

Toplam **426,00**

Cikis	%	7,00	0,00	Net	367,23
	%	16,00	58,77	Vergi	58,77
	%	0,00	0,00	Toplam	426,00

Odenen miktar **0,00** Geri ödenecek mik **0,00**

Ödeme bicim Belge Nr. Müsteri secimi Mal secim barcode Masa Mal secim Nr. Miktar Sat.Fiy

Bar 0 0 7 0 1,000

Artikel Info

Nr	Mal	Miktar	Sat.Fiy.	Toplam	Masa	A	B	C	D	E	F	
125	AYTAC SALAT	2,00	7,50	15,00	7	2	<input checked="" type="checkbox"/>	<input type="checkbox"/>	<input checked="" type="checkbox"/>			
30	BIBER KIZARTMA	1,00	8,00	8,00	7	2	<input checked="" type="checkbox"/>	<input type="checkbox"/>	<input type="checkbox"/>			
213	DOLUCA ANTIK 0,75L	1,00	36,00	36,00	7	1	<input checked="" type="checkbox"/>	<input type="checkbox"/>	<input type="checkbox"/>			
95	DOLMA	1,00	16,50	16,50	7	2	<input checked="" type="checkbox"/>	<input type="checkbox"/>	<input type="checkbox"/>			
270	AYRAN 0,4L	5,00	5,00	25,00	7	1	<input checked="" type="checkbox"/>	<input type="checkbox"/>	<input type="checkbox"/>			
17	BEYAZ PEYHIR	12,00	7,00	84,00	7	2	<input checked="" type="checkbox"/>	<input type="checkbox"/>	<input type="checkbox"/>			
602	MENÜ 2	7,00	34,50	241,50	7	2	<input checked="" type="checkbox"/>	<input type="checkbox"/>	<input type="checkbox"/>			

Islem penceresinin bu bölümünde Kullanıcının aktuel masa kayıtları görülür.

%	7,00	0,00	Net	367,23
%	16,00	58,77	Vergi	58,77
%	0,00	0,00	Toplam	426,00

Aktuel masa kaydinin toplamları

SIPARISLERIN KAYDEDİLMESİ

213-DOLUCA ANTIK 0,75L				
Mal secim barcode	Masa	Mal secim Nr.	Miktar	Sat.Fiy
	7	213	1,000	36,00

Kullanıcı sifre ve masa numarasını yazdığı anda program otomatik olarak yazılan masayı Aktuel masa yapar. Daha önce yapılan siparişler varsa onları ekrana getirir. Masa yeni Acilmiş ise boş olarak gelir.

Kullanıcı işlem penceresi açılır açılmaz mal seçim numarası yazan bilgi penceresine Siparişin numarasını yazıp enter tusuna bastığında hemen üzerindeki bilgi penceresinde Seçilen siparişin ismi görülür ve miktarın girilmesi istenir. Buraya miktar girilip enter tusuna basıldığında sipariş otomatik olarak alınır.

SATIS FİYATI GİRİŞİ

Bu kısım işlem penceresi açıldığında otomatik gelmez. F8 tusuna basıldığında aktif olur. Tekrar F(tusuna basıldığında ise kaybolur.

Ancak F8 tusuna basıldığında buranın aktif olması için ADMIN tarafından Kullanıcıya Fiyat değiştirme yetkisinin verilmesi gerekir. Aksi takdirde F(tusuna bastığında kullanıcı "Yetki verilmemiş" mesajı gelir.

Kullanıcının yetkisi varsa sipariş seçildiğinde normal fiyatı pencereden görülür. Bu fiyatı Değiştirmek isterse değiştirebilir.

BARCODE İŞLEM

İşlem penceresi açıldığında normal olarak mal seçim numara penceresi aktiftir. Kullanıcı F9 tusuna bastığında Barcode penceresi aktif olur. Kullanıcı sipariş numarasını barcod Okuyucusunda okutma olanakları sağlar.

SIPARIS FİŞLERİNİN BASIMI

Kullanıcı işlem penceresinde siparişleri yaptıktan sonra ESC tusuna basarak işlem penceresini kapatır. Program kullanıcının girmiş olduğu siparişleri YEMEK ve ICECEK Olarak ayrı ayrı gruplandırarak ayrı ayrı sipariş fişleri basar.

Program yapılan her sipariş fişi için ayrı bir numara verir. Bu numaralar personel bazında Ayrı bir numara serisidir. SIPARIS İPTAL ve DEĞİŞİKLİKLERDE aynı biçimde Yapılmaktadır. ADMIN hesap aldığı anda personelin sipariş-iptal ve değişiklik fişlerini de Görebilmekte.

MÜSTER SECIMI -BONUS PUAN

Kunde	Servis-1	Servis-2	Servis-3	Servis-4	Servis-5
100	Barverkauft	Barverkauft			
				Puan yeni	
				Tutari EUR	
Puan Genel		Tutari EUR			

Program işlem menüsü açıldığında sürekli Müsteri dosyasında 1. sıradaki Müsteriyi alır. Müsteri secimi hesap ödeme sırasında fonksiyon görür. Müsteri hesap ödeyeceği zaman Kunde kartını verdiğinde ve Bonus puanının Kaydedilmesini istiyorsa Fatura yazım öncesinde KUNDE SECIMININ YAPILMASI GEREK

Kunde secimi iki biçimde yapılır. Kundenin kartı varsa burada numarası yazılmaktadır. F4 tusuna basıldığında

Müsteri secimi
0

Müsteri Numarası girilebilmesi için Müsteri secim penceresi aktif olur. Buraya müşterinin Numarası yazılıp enter tusuna basıldığında müşteri secimi yapılır. Müsteri penceresinde müşteri bilgileri aktif olur.

Nr	Mal	BARVERKAUF	100	Barverkauft
125	AYTAC SALAT	Güler software	200	Güler
30	BIBER KIZARTMA	Test firma-1	300	Test firma1
213	DOLUCA ANTIK 0,75L	Test firma-2	400	Test firma2
95	DOLMA			
270	AYRAN 0,4L			
17	BEYAZ PEYNIR			
602	MENÜ 2			
213	DOLUCA ANTIK 0,75L			

Yada Müsteri tanınmakta ve numarası bilinmiyorsa F5 tusuna basıldığında Müsteri LISTESİ ekrana gelir. Bunlar arasında secilir.

Kunde	Servis-1	Servis-2	Servis-3	Servis-4	Servis-5
200	Güler	Müslüm			
oppumer str.104			Puan yeni		
Krefeld			46,20		
Puan Genel			Tutari EUR		
6,20			23,10		
Tutari EUR			3,10		

Müsteri secildiginde Müsterinin Daha önceki puan ve ederi EURO tutari altta (mavi olarak) Su anda yazilacak faturanin tutarlari ise Kirmizi olarak belirtilir.

Müsteri Istediginde daha önce hak ettigi Puanlarinin tutarini kullanmak isteyebilir.

1>Rechnung auf Bon
2>Rechnung Auf Bon Mit BW
3>Rechnung Ohne Ausdruck
4>Zwieschen Rechnung
5>Rechnung Auf Gast Check
6>Rechnung Ödeme girisi
7>Rechnung Ayirmma
8>Siparis olarak kaydetme
9>Gutschein alis /satis
A>Bonus kullan

Kullanici F2 tusuna bastiginda Ekrana bir menü gelir Burada bonus kullan Secildiginde

2	Bonus	462,00--> 0,67 %	0,00	0,00	-3,10	7	2	<input checked="" type="checkbox"/>	<input type="checkbox"/>	<input checked="" type="checkbox"/>
---	-------	------------------	------	------	-------	---	---	-------------------------------------	--------------------------	-------------------------------------

Müsterinin Biriken puanlarinin miktarı faturada hesapta düsölmekte Kullanıcının Bonus puanları kullanabilmesi için ADMIN tarafından bu iş için yetki Verilmesi gerek Yetki verilmemiş ise yetkili bir personel tarafından bu işlemin yapılması gerek

Kunde	Servis-1	Servis-2	Servis-3	Servis-4	Servis-5	Nr	Mal	Miktar	Sat.Fiy.	Toplam	Masa	A	B	C	D
200	Güler			Müstüm		125	AYTAC SALAT	2,00	7,50	15,00	7	2	<input checked="" type="checkbox"/>	<input type="checkbox"/>	<input checked="" type="checkbox"/>
						30	BIBER KIZARTMA	1,00	8,00	8,00	7	2	<input checked="" type="checkbox"/>	<input type="checkbox"/>	<input type="checkbox"/>
oppumer str.104				Puan yeni		213	DOLUCA ANTIK 0,75L	1,00	36,00	36,00	7	1	<input checked="" type="checkbox"/>	<input type="checkbox"/>	<input type="checkbox"/>
				Tutari EUR		95	DOLMA	1,00	16,50	16,50	7	2	<input checked="" type="checkbox"/>	<input type="checkbox"/>	<input type="checkbox"/>
Krefeld				Tutari EUR		270	AYRAN 0,4L	5,00	5,00	25,00	7	1	<input checked="" type="checkbox"/>	<input type="checkbox"/>	<input type="checkbox"/>
Puan Genel				Tutari EUR		17	BEYAZ PEYNIR	12,00	7,00	84,00	7	2	<input checked="" type="checkbox"/>	<input type="checkbox"/>	<input type="checkbox"/>
0,00				Tutari EUR		602	MENÜ 2	7,00	34,50	241,50	7	2	<input checked="" type="checkbox"/>	<input type="checkbox"/>	<input type="checkbox"/>
				Tutari EUR		213	DOLUCA ANTIK 0,75L	1,00	36,00	36,00	7	1	<input checked="" type="checkbox"/>	<input type="checkbox"/>	<input type="checkbox"/>
				Tutari EUR		2	Bonus 462,00--> 0,67 %	0,00	0,00	-3,10	7	2	<input checked="" type="checkbox"/>	<input type="checkbox"/>	<input checked="" type="checkbox"/>

Müsterinin puanlari islendikten sonra önceki puanlari sifirlanmakta.

SIPARIS ALMA

Kunde	Servis-1	Servis-2	Servis-3	Servis-4	Servis-5
Test firma2			2200003		16.03.200€
Test firma1			2200002		16.03.200€
Güler			2200001		16.03.200€

Buradaki siparisler degisik bicimde olabilir.

- Müsteriler tarafından siparisler önceden bildirilmiş olabilir. Kac kisi ve hangi Menü'nün secilecegi ve anlasilan bir fiyat verilmiş olabilir.
- Beli firmaların toplu yemekleri için bir menü ve özel fiyat verilebilir
- Standart menü seçenekleri yapılarak Kullanıcının tek tusla bir kac yemegi siparis olarak alabilmesine olanak saglanabilir

Bu tür özel durumlar programa siparis olarak girilebilir.

Kullanici siparis numarasından bu verilen siparisin icerisindeki yemekleri Yeniden yazmadan ve daha önce belirlenmiş fiyatları ile direkt masa siparisi Olarak alabilme olanagina sahiptir.

Kunde	Servis-1	Servis-2	Servis-3	Servis-4	Servis-5
Test firma2		2200003		16.03.2004	
Test firma1		2200002		16.03.2004	
Güler		2200001		16.03.2004	

Info	Mal-Info	Degistirme/silme	siparis
<input type="text" value="2200001"/>		<input type="text" value="325"/>	
Netto	<input type="text" value="280,60"/>	Mwst	<input type="text" value="44,90"/>
<input type="button" value="Siparisi Isleme al"/>			

Kullanici yukari pencerede ki siparislerden birisini aktuel masaya almak istediginde Siparis penceresindeki siparis numarasina yukardaki siparisin numarasini yazmasi Ve siparisi isleme al butonuna basmasi yeterli. Butona bastiginda siparis icerisindeki Yemekler o anda aktuel olan masaya eklenir.

AKTIF KULLANICININ HESABINI ALDIGI FATURALAR

Kunde	Servis-1	Servis-2	Servis-3	Servis-4	Servis-5
Personel	Bel.-Nr.	Tutari	Tarih/saat		
PER-2	2600000	354,50	16.03.2004 13:07:1		
PER-2	2600001	325,50	16.03.2004 13:07:3		
PER-2	2600002	186,00	16.03.2004 13:55:3		
		<input type="text" value="866,00"/>			

Bu pencerede Aktif kullanıcı Hesabını aldığı ve fatura yazdığı belgelerin numara Tutarı ve saatini görmektedir.

MASA DEĞİSTİRME

Kunde	Servis-1	Servis-2	Servis-3	Servis-4	Servis-5
Eski masa		Yeni masa			
Masa nr.		Masa nr.			
<input type="text" value="0"/>		<input type="text" value="0"/>			
Masa deęistirme islemi					

Kullanıcı Kendi sorumluluğundaki masaların numaralarını değiştirebilmektedir.

MASALARIN BİRLEŞTİRİLMESİ

Kunde	Servis-1	Servis-2	Servis-3	Servis-4	Servis-5
Eski masa		Yeni masa			
Masa nr.	Sandalye	Masa nr.	Sandalye		
<input type="text" value="1"/>	<input type="text" value="0"/>	<input type="text" value="6"/>	<input type="text" value="2"/>		
Masa / Sandalye ilave edilsinmi ?					

Eğer bir masa diğer masa ile birleştirilmek isteniyorsa VE HESAPLARINDA AYRI AYRI TUTULMASI İSTENİYORSA Yukarıdaki biçimde yapılmalıdır. Yukarıdaki örnekte 1 nolu masa 6 nolu masa ile birleştirilmekte ve 2. hesap olarak belirlenmektedir. 6 nolu masada iki ayrı hesap takip edilebilir. Eğer sonradan gelen kişi yada kişiler yeni bir sipariş verdiğinde kullanıcı masa 6 sandalye 2 seçeneği ile siparişini vermelidir.

=====

GÜLER SOFTWARE
postfach 130210
47754 KREFELD
Tel : (02 15 1) 978525
Fax : (02 15 1) 978524

=====

GUTSCHEIN

Güler Software
Müslüm
Güler

NR 2400032

Netto	100,00
Mwst	0,00
Gesamt	100,00

Copyright Güler Software Krefeld

GUTSCHEIN ALIS VE SATIS

Kunde	Servis-1	Servis-2	Servis-3	Servis-4	Servis-5
		0			0
Netto		Mwst %		Mwst	
0,00		0,00		0,00	
Gutschein Satis					
Gutschein alis					

Kullanici Gutschein isleminde iki secenek ile karsi karsiyadir.

- 1-Müsteri ilerde kullanilmak üzere bir GUTSCHEIN satin alabilir. Hediye icin
- 2-Daha önce alinmis olan bir Gutschein kullanilabilir.

Müsteri GUTSCHEIN istediginde yetkili kullanici Programin GUTSCHEIN Yazim bölümünde yazdirmakta

Kullanici yukardaki pencereye yazilan gutschein numarasini girip enter tusuna bastiginda Program gutschein bilgilerini ekrana getirir.

Kullanici Gutschein satis butonuna bastiginda miktar masanin hesabina eklenir.

64	ADANA KEBAP	1,00	22,50	22,50	13	2	<input checked="" type="checkbox"/>	<input type="checkbox"/>	<input type="checkbox"/>
67	BEYTI	1,00	23,50	23,50	13	2	<input checked="" type="checkbox"/>	<input type="checkbox"/>	<input type="checkbox"/>
64	ADANA KEBAP	1,00	22,50	22,50	13	2	<input checked="" type="checkbox"/>	<input type="checkbox"/>	<input type="checkbox"/>
3	Gutschein- 2400032	1,00	100,00	100,00	13	3	<input type="checkbox"/>	<input type="checkbox"/>	<input type="checkbox"/>

Daha önce alınan bir gutschein verildiğinde yukardaki pencerede gutschein numarası Girilmekte bilgileri kontrol edildikten sonra GUTSCHEIN ALIS Butonuna basıldığında Miktar masa hesabına eksi olarak yazılır ve masanın hesabı azalır.

Nr	Mal	Miktar	Sat.Fiy.	Toplam	Masa	A	B	C	D
1	APERETIF	4,00	6,50	26,00	3	1	<input checked="" type="checkbox"/>	<input type="checkbox"/>	<input type="checkbox"/>
24	BARBUNYA PILAKI	4,00	7,00	28,00	3	2	<input checked="" type="checkbox"/>	<input type="checkbox"/>	<input type="checkbox"/>
30	BIBER KIZARTMA	4,00	7,00	28,00	3	2	<input checked="" type="checkbox"/>	<input type="checkbox"/>	<input type="checkbox"/>
19	CACIK	4,00	5,50	22,00	3	2	<input checked="" type="checkbox"/>	<input type="checkbox"/>	<input type="checkbox"/>
3	Gutschein- 2400034	1,00	-20,00	-20,00	3	3	<input type="checkbox"/>	<input type="checkbox"/>	<input type="checkbox"/>

Info
Mal-Info
Değistirme/silme
siparis

2	354,50
3	84,00
6	178,00
7	462,00
11	280,54
13	168,50

3

PER-2

Yukardaki Pencerenin sol kısmındaki listede Kullanıcının ACIK masalarının Listesi ve siparişlerin tutarı görülmektedir.

Büyük rakamla yazılan 3 ise AKTIF OLAN MASA NUMARASI

PER-2 ISE Kullanıcının ismidir

Info
Mal-Info
Değistirme/silme
siparis

64

ADANA KEBAP

Aksiyon İndirim

Vergi %

Pfand

0,00

16,00

Sat.Fiy

Depo

22,50

-6,00

Burada seçilen siparis ile ilgili fiyat- aksiyon indirim –Pfand ve depo bilgileri görülmekte

Kunde	Servis-1	Servis-2	Servis-3	Servis-4	Servis-5	Nr	Mal	Miktar	Sat.Fiy.	Toplam	Masa	A	B	C	D
100	Barverkauft			Barverkauft		1	APERETIF	4,00	6,50	26,00	3	1	<input checked="" type="checkbox"/>	<input type="checkbox"/>	<input type="checkbox"/>
				Puan yeni		24	BARBUNYA PILAKI	4,00	7,00	28,00	3	2	<input checked="" type="checkbox"/>	<input type="checkbox"/>	<input type="checkbox"/>
				Tutari EUR		30	BIBER KIZARTMA	4,00	7,00	28,00	3	2	<input checked="" type="checkbox"/>	<input type="checkbox"/>	<input type="checkbox"/>
				Puan Genel		19	CACIK	4,00	5,50	22,00	3	2	<input checked="" type="checkbox"/>	<input type="checkbox"/>	<input type="checkbox"/>
				Tutari EUR		3	Gutschein- 2400034	1,00	-20,00	-20,00	3	3	<input checked="" type="checkbox"/>	<input type="checkbox"/>	<input type="checkbox"/>
						64	ADANA KEBAP	1,00	22,50	22,50	3	2	<input type="checkbox"/>	<input type="checkbox"/>	<input type="checkbox"/>

verilen siparislerden birisi iptal edildiginde yada sayisi degistiginde Kullanici listede o siparisi aktif ettiginde

Info	Mal-Info	Degistirme/silme	siparis
Mal-Nr.	30		Silme
BIBER KIZARTMA			Degistirme
Miktar	Sat.Fiy		
4,00	7,00		

siparis Degistirme –silme penceresi aktif olur Kullanici burada siparisi tumden iptal edebilir yada sayisini azaltip artirabilir.

Islemi yaptiginda kullanıcı siparisi iptal etmis ise IPTAL fisi basilir. Kullanici miktarini artirmis ise artirilan miktar kadar yeni siparis fisi yazilir. Miktar azaltilmis ise azaltilan miktar kadar iptal fisi basilir.

Kunde	Servis-1	Servis-2	Servis-3	Servis-4	Servis-5
Test firma2		2200003		16.03.200€	
Test firma1		2200002		16.03.200€	
Güler		2200001		16.03.200€	

Info	Mal-Info	Değistirme/silme	siparis
	2200001		325
Netto	280,60		Mwst
			44,90
Siparisi Isleme al			

Kullanici yukari pencerede ki siparislerden birisini aktuel masaya almak istediginde Siparis penceresindeki siparis numarasi na yukardaki siparisin numarasini yazmasi Ve siparisi isleme al butonuna basmasi yeterli. Butona bastiginda siparis icerisindeki Yemekler o anda aktuel olan masaya eklenir.

F TUSLARI



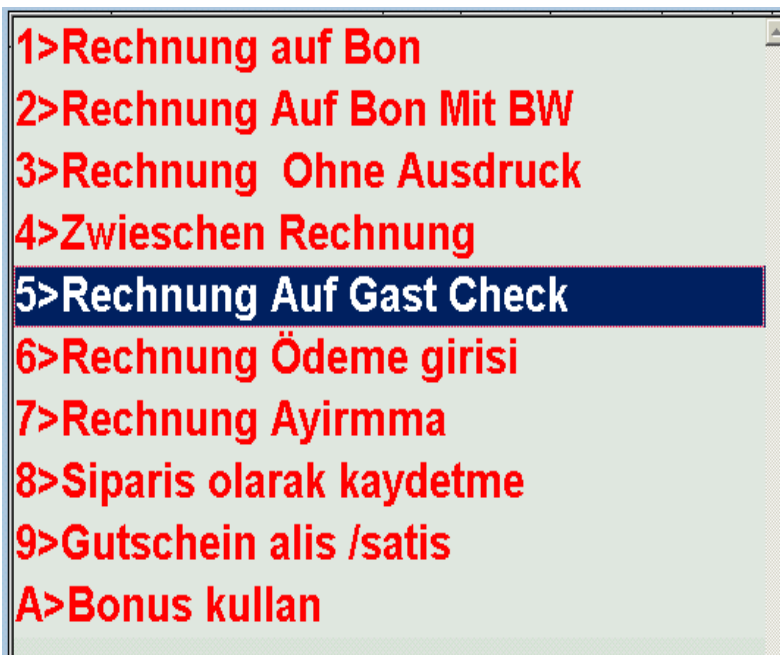
Ftuslari Penceresi Kullanıcının Tastatur yerine Daha kısa yolu seçip Maus kullanmayı Tercih ettiğinde kullanabileceği bir penceredir Burada Butonların üzerine maus ile gidildiğinde hangi fonksiyonları yaptıkları yazmakta Yukardaki pencerede 2 Blok buton sırası bulunmaktadır.



Bu tuslar Islem penceresinde bagimsiz olarak calisirlar
F4-Müsteri numara giris penceresini aktif eder
F5-Müsteri listesini ekrana getirir.Secim listede yapilir
F6-Satilan mallarin Listesi ekrana gelir. Secim listede yapilir.
F7-Miktar giris penceresini kapatir. Barcod ile secimde sürekli adedi 1 alır
F8-Satilan mallarin Fiyatlarini degistirme olanagi veren pencereyi aktif eder
F9-Barcod giris penceresini aktif eder.
F12- Yapilan girisleri bir siparis kaydi olarak alır.



Burada F2 tusu Program islem penceresinde bir MENÜYÜ AKTIF YAPAR

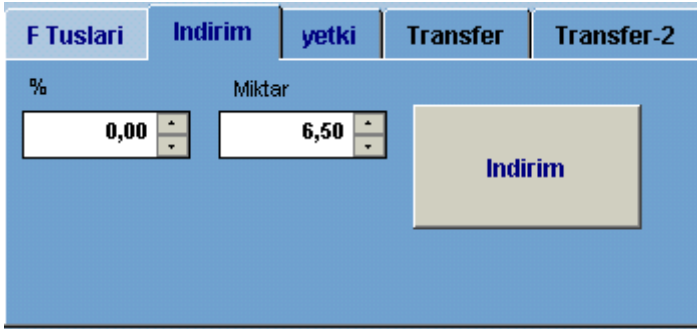




1 den 10 a kadar olan rakamlar ise F2 ile aktif olan menüdeki işlemleri yapmaktadır



Burada F3 tusu Program islem penceresinde bir MENÜYÜ AKTIF YAPAR
1 den 10 a kadar olan rakamlar ise F32 ile aktif olan menüdeki işlemleri yapmaktadır



Burada kullanıcı Faturayı kesmeden önce Müsteriye bir indirim yapma olanagina sahiptir
Bu indirimi Yüzde olarak bir rakam yazarak yada belli bir miktar yazarak faturada indirimi
Yapar. Örneğin masanın hesabı 126,50 EURO Tutmustur burada 6,50 EURO luk bir indirim
Yapıldığında

Nr	Mal	Miktar	Sat.Fiy.	Toplam	Masa	A	B	C	D
1	APERETIF	4,00	6,50	26,00	3	1	<input checked="" type="checkbox"/>	<input type="checkbox"/>	<input type="checkbox"/>
24	BARBUNYA PILAKI	4,00	7,00	28,00	3	2	<input checked="" type="checkbox"/>	<input type="checkbox"/>	<input type="checkbox"/>
30	BIBER KIZARTMA	4,00	7,00	28,00	3	2	<input checked="" type="checkbox"/>	<input type="checkbox"/>	<input type="checkbox"/>
19	CACIK	4,00	5,50	22,00	3	2	<input checked="" type="checkbox"/>	<input type="checkbox"/>	<input type="checkbox"/>
64	ADANA KEBAP	1,00	22,50	22,50	3	2	<input type="checkbox"/>	<input type="checkbox"/>	<input type="checkbox"/>
1	Indirim 126,50--> 5,14 %	0,00	0,00	-6,50	3	1	<input checked="" type="checkbox"/>	<input type="checkbox"/>	<input type="checkbox"/>

Yapılan indirim miktarı faturada yeralan Mwst % lerine göre ayrı ayrı hesaplanır. Yapılan indirim (6,50 EURO nun) Mwst ayrıca düşülmüş olur.

F Tuslari	Indirim	yetki	Transfer	Transfer-2
2	PER-2	Aktif Kullanici		
		<input type="text"/>	OK	
0		Acilis Kullanici		
0		Yeni Kullanici		

YETKILERIN GECICI KULLANIMI

Program dahilinde Kullanıcının yetkileri sinirlendirilmektedir.

- Gutschein alis ve satis islemi
- Siparis yapma ve yapilan siparisin alinmasi
- Müsteri Bonus puan indirim
- Müsteriye genel indirim yapma
- Masa transferi

Kullanıcının ADMIN tarafından yetkili kilinmasi ile mümkündür. Ancak bu haklari yetki Verilmemis bir kullanıcı kullanmak istiyorsa bu hakki olan bir personelin yardimi ile Yapabilir.

Yetkisi olmayan kullanıcı yetkisi olan bir personele müracaat ettiginde Islem penceresinden cikmadak bu sorun çözülebilmekte.

Yetki penceresi aktif edildiginde

F Tuslari	Indirim	yetki	Transfer	Transfer-2
2	PER-2	Aktif Kullanici		
			OK	
0		Acilis Kullanici		
0		Yeni Kullanici		

Yetkili personel sifresini girip OK tusuna bastiginda asagidaki mesaj gelmektedir.

GÜLER SOFTWARE

? PER-1-->Aktif kullanıcı yapilsinmi

Ja Nein

JA secenegi secildiginde yetkiler yeni sifrenin yetkileri olmakta

F Tuslari	Indirim	yetki	Transfer	Transfer-2
1	PER-1	Aktif Kullanici		
2	PER-2	Acilis Kullanici		
1	PER-1	Yeni Kullanici		

yetki devralindiginde penceredeki OK butonu kaybolur.

Yetkiye dayanan islemler yapildiktan sonra ekrandaki dürbün sembolüne basildiginde Önceki personelin sifresi ve yetkileri yeniden GECERLI Sifre ve yetkiler olur.

MASA TRANSFERI

F Tuslari	Indirim	yetki	Transfer	Transfer-2
Masa nr.				
<input type="text" value="0"/>				
Masayi Transfer et				
Transfer masayi al				

Program Kullanıcılar arasında masaların transfer edilmesine olanak sağlamaktadır. Bir kullanıcı Kendisinin ilgilendiği masayı bir başka kullanıcıya devredebilir. Bunun için masa numarasını yazıp Masayı transfer et Butonuna basması yeterlidir.

Masayı teslim alan kullanıcıda kendi şifresi ile girip transfer edilen masa numarasını yazıp TRANSFER MASAYI AL Butonuna bastığında Masanın tüm siparişleri Yeni kullanıcıya geçecektir.

F Tuslari	Indirim	yetki	Transfer	Transfer-2
Masa nr.		Personel		
<input type="text" value="0"/>		<input type="text" value="0"/>		
Masayi Transfer et				

ADMIN Tarafından yetki verilmiş ise Bazı kullanıcılar Masanın transfer edilmesine Gerek kalmadan Başka bir kullanıcının Masa kayıtlarını direkt kendi sorumluluğuna Alabilir. Masa ile ilgilenen kullanıcının o anda orada bulunmaması vs. durumlarda Kullanılabilmekte.

MÜSTERİ ÖDEMESİNİN ALINMASI HESABIN KAPATILMASI

Toplam		
120,00		
Ödenen miktar	Geri ödenecek mik	
0,00	0,00	
Ödeme biçim	Belge Nr.	Müşteri seçimi
Bar	0	0

Aktif Masanın Hesap Toplamı her işlemten sonra aktüelleştirilmiştir. Yukarıda yazılan 120,00 EURO Masanın ödemesi gereken miktar dir. Masa hesabı istediğinde Kullanıcı ara fatura yazdırmaktadır.

- 1>Rechnung auf Bon
- 2>Rechnung Auf Bon Mit BW
- 3>Rechnung Ohne Ausdruck
- 4>Zwischen Rechnung
- 5>Rechnung Auf Gast Check
- 6>Rechnung Ödeme girisi
- 7>Rechnung Ayirmma
- 8>Siparis olarak kaydetme
- 9>Gutschein alis /satis
- A>Bonus kullan

Masada ödeme yapıldığında

- 1>Rechnung auf Bon
- 2>Rechnung Auf Bon Mit BW
- 3>Rechnung Ohne Ausdruck
- 4>Zwischen Rechnung
- 5>Rechnung Auf Gast Check
- 6>Rechnung Ödeme girisi
- 7>Rechnung Ayirmma
- 8>Siparis olarak kaydetme
- 9>Gutschein alis /satis
- A>Bonus kullan

Toplam

151,00

Ödenen miktar **151,00** **Geri ödenecek mik** **0,00**

Ödeme biçim **Bar** **Belge Nr.** **0** **Müşteri seçimi** **0**

Masanin hesap tutari otomatik ekrana gelir Masada 170,00 EURO alinmis ise 170,00 yazilip ENTERE basildiginda

Ödenen miktar **170,00** **Geri ödenecek mik** **19,00**

Müşteriye geri ödenecek miktarda belirtilir.

1>Rechnung auf Bon
2>Rechnung Auf Bon Mit BW
3>Rechnung Ohne Ausdruck
4>Zwischen Rechnung
5>Rechnung Auf Gast Check
6>Rechnung Ödeme girisi
7>Rechnung Ayirmma
8>Siparis olarak kaydetme
9>Gutschein alis /satis
A>Bonus kullan

Daha sonra Fatura bicimlerinden birisi secilerek masanin hesabi kapatilir.

MASALARDA HESABIN AYRI AYRI ALINMASI

Nr	Mal	Miktar	Sat.Fiy.	Toplam	Masa	A	B	C	D	E	F
10	GORDON GIN MIT TONIC	5,00	6,50	32,50	20	1	<input type="checkbox"/>	<input type="checkbox"/>	<input type="checkbox"/>	2	3,0
19	CACIK	5,00	5,50	27,50	20	2	<input type="checkbox"/>	<input type="checkbox"/>	<input type="checkbox"/>	2	3,0
67	BEYTI	5,00	23,50	117,50	20	2	<input type="checkbox"/>	<input type="checkbox"/>	<input type="checkbox"/>	2	3,0
121	COBAN SALATASI	5,00	7,00	35,00	20	2	<input type="checkbox"/>	<input type="checkbox"/>	<input type="checkbox"/>	2	3,

Yukardaki örnekte 20 numarali masada siparislerin 3 er adedini bir kisi ödemek istiyor. Kullanici listeyi aktif ettikten sonra E ve F yazan sutunlari doldurur. E Ödenecek hesap icin bir rakamdır. F sutunu ise siparisin kac tanesini ödemek istedigidir. Bu mölümeye miktar sutunundan yazan rakamdan büyük yazilamaz.

Bu islemi yaptıktan sonra

1>Rechnung auf Bon
2>Rechnung Auf Bon Mit BW
3>Rechnung Ohne Ausdruck
4>Zwischen Rechnung
5>Rechnung Auf Gast Check
6>Rechnung Ödeme girisi
7>Rechnung Ayirmma
8>Siparis olarak kaydetme
9>Gutschein alis /satis
A>Bonus kullan

secenegi secildiginde

Nr	Mal	Miktar	Sat.Fiy.	Toplam	Masa	A	B	C	D	E	F
10	GORDON GIN MIT TONIC	3,00	6,50	16,80	20	1	<input checked="" type="checkbox"/>	<input type="checkbox"/>	<input type="checkbox"/>	2	0,0
19	CACIK	3,00	5,50	14,22	20	2	<input checked="" type="checkbox"/>	<input type="checkbox"/>	<input type="checkbox"/>	2	0,0
67	BEYTI	3,00	23,50	60,78	20	2	<input checked="" type="checkbox"/>	<input type="checkbox"/>	<input type="checkbox"/>	2	0,0
121	COBAN SALATASI	3,00	7,00	18,09	20	2	<input checked="" type="checkbox"/>	<input type="checkbox"/>	<input type="checkbox"/>	2	0,0
10	GORDON GIN MIT TONIC	2,00	6,50	11,20	20	1	<input checked="" type="checkbox"/>	<input type="checkbox"/>	<input type="checkbox"/>	0	0,0
19	CACIK	2,00	5,50	9,48	20	2	<input checked="" type="checkbox"/>	<input type="checkbox"/>	<input type="checkbox"/>	0	0,0
67	BEYTI	2,00	23,50	40,52	20	2	<input checked="" type="checkbox"/>	<input type="checkbox"/>	<input type="checkbox"/>	0	0,0
121	COBAN SALATASI	2,00	7,00	12,06	20	2	<input checked="" type="checkbox"/>	<input type="checkbox"/>	<input type="checkbox"/>	0	0,0

Masa hesabinda E Sutununa bakildiginda 2 numarali hesabin kayitlari ve 0 numarali hesabin kayitlari ayri ayri görülür.

1>Masa Secimi

2>Masa / Sandalye secimi

3>Masa Degistirme

4>Masa / Sandalya degistirme

5>Acik masalar aktuellestirme.

6>Hesbi alinan masalar

7>Siparis isleme alma

8>Yetki degisimi

9>Masa transferi

A>Direkt Masa transferi

menüde sandalye secime girildiginde asagida Masanın ayrilan hesap numarasi /yada sandalye numarasi sorulur

Mal secim barcode	Masa	Mal secim Nr.	Miktar
	20	2	0
			1,000

Buraya 2 yazildiginda yukarda ayrilan hsap ödeme islemine alinir.

Nr	Mal	Miktar	Sat.Fiy.	Toplam	Masa	A	B	C	D	E	F
10	GORDON GIN MIT TONIC	3,00	6,50	16,80	20	1	<input checked="" type="checkbox"/>	<input type="checkbox"/>	<input type="checkbox"/>	2	0,0
19	CACIK	3,00	5,50	14,22	20	2	<input checked="" type="checkbox"/>	<input type="checkbox"/>	<input type="checkbox"/>	2	0,0
67	BEYTI	3,00	23,50	60,78	20	2	<input checked="" type="checkbox"/>	<input type="checkbox"/>	<input type="checkbox"/>	2	0,0
121	COBAN SALATASI	3,00	7,00	18,09	20	2	<input checked="" type="checkbox"/>	<input type="checkbox"/>	<input type="checkbox"/>	2	0,0

MARKET SOFTWARE

03

BEDIENUNGSANLEITUNG

GLR Software

Friedrich-Fröbel-Strße 28
47804 Krefeld

Fon 0 21 51 / 978525

Fax 0 21 51 / 978524

<http://www.gulersoftware.de>

eMail :info@gulersoftware.de

güler
Software & Hardware



Die Digitalisierung unserer Serviceleistungen wurde aus Mitteln des Förderprogramms Mittelstand Innovativ & Digital (MID) des Landes NRW gefördert.



Gutschein X

Gutschein Arama

Tarih	16.03.2004	Tarih-2	16.03.2004	Kontrol-1	<input type="checkbox"/>	
Saat	16:30	Saat-2	16:30	Kontrol-2	<input type="checkbox"/>	
G-Nr.	2400033	Personel-2	PER-2	Kontrol-3	<input checked="" type="checkbox"/>	PER-2
Personel	Adminx	Masa	0	Kontrol-4	<input type="checkbox"/>	
Firma	Güler Software					
Adi	Müslüm					
Soyadi	Güler					
Netto	10,00					
Mwst	0,00	%	0,00			
Tutari	10,00					

Aranan Numara **Bulunan Numara** **Aktuel Arama**

2400033 **2400033** **Arsiv Arama**

Gutschein alis yada satislarinda bir sorun ciktiginda kullanıcı burada Gutschein Belgesinin ayrıntılarına bakabilmekte. Belge arsive alınmiş ise arşivde arama Yapabilmekte .
Gutschein kullanılmış ise hangi tarihte saatte kullanıldığı bilgisine ulaşmakta.




Etiket Servis

Info Etiket Servis Arama

Secilenleri Sil Artikellerin tümünü al

Mal Nr.	Mal ismi	Ar_bir_al	Ar_bir_sa	Brt	Barcode
11	SHERY C 5CL		3,88	4,50	11
12	SHERY M 5CL		3,88	4,50	12
500	-----		0,00	0,00	500
578	A.SAFT 0.4		5,60	6,50	578
64	ADANA KEBAP		19,40	22,50	64
34	AHTAPORT SALATASI		9,91	11,50	34
194	ALSTERWASSER 0,3L		3,88	4,50	194
209	ALTIN KÖPÜK 0,75L		36,21	42,00	209
236	AMARETTO 2CL		3,45	4,00	236
128	ANADOLU SALAT		7,33	8,50	128
58	ANAVARZA		27,16	31,50	58
1	APERETIF		5,60	6,50	1
178	APFELSAFT 0,2L		3,02	3,50	178
278	APFELSCHORLE 0,2L		3,02	3,50	278
478	APFELSCHORLE 0,4L		5,17	6,00	478

Ar_nr	Ar_jsim1	Ar_bir_sa	Ar_mwst	Brt	Barcode
194	ALSTERWASSER 0,3L	3,88	16,00	4,50	194
209	ALTIN KÖPÜK 0,75L	36,21	16,00	42,00	209
58	ANAVARZA	27,16	16,00	31,50	58
1	APERETIF	5,60	16,00	6,50	1

Sil   

Etiket servis bölümünde kullanıcı programa kayıtlı artikellerinin değişik biçimde ve formatta etiketlerini yazdırabilmekte.

Yukarıda iki ayrı liste görülmektedir. Üst bölümde programa kayıtlı artikellerin listesi bulunmaktadır.

Aşağıdaki bölüm ise geçici kayıtların bulunduğu bölümdür. Yukarıdaki „SECİLENLERİ SİL“ butonuna basıldığında burası temizlenir. Ya da yukarıdaki „ARTİKELLERİN TÜMÜNÜ AL“ butonuna basıldığında ise programa kayıtlı tüm artikeller bu bölüme alınır.

Kullanıcı birde istediği artikelleri tek tek seçerek aşağıdaki tabloya alabilir. Bunun için yukarıdaki tabloda istediği artikeli üzerine mouse ile iki defa tıkladığında artikel otomatik olarak aşağıdaki tabloya konulacaktır.

Yazıcı butonları ayrı ayrı formatta etiket basmak içindir. Kullanıcı bunlardan birisi ile seçilen artikellerin etiketini yazdırabilir.

Kartay

Yeni	Notlar	Arama	Fotograf
hitap: Herrn	Adi: Müslüm		Yeni
Soyadi: Güler			Registir
Caddesi: Oppumer str 104			Sil
Pos.Kodu: 47799			Yeni Maske
Sehir: Krefeld			
Dog.Tar.: . .			
Tel 1: 02151-978525			
Tel 2: 02151978523			
Tel 2:			

hitap	Adi	Soyadi	Sehir	Tel 1	Dog.Tar.	P
Herrn	Müslüm	Güler	Krefeld	02151-978525	. .	4

Kartay bölümü programda farklı amaçlar için de kullanılabilir biçimde tasarlanmıştır. Burada genel not bölümünün yanında soru cevap seçeneği bölümleri bulunmaktadır. Firmanızda alıveriş yapanlara yönelik bir anket düzenleyebilirsiniz. Ve bunun sonuçlarını Kartay bölümüne kaydedebilirsiniz.

Yeni	Notlar	Arama	Fotograf
Herrn	Müslüm	Güler	
	Aciklama 1		
	Aciklama 2		
	Aciklama 3		
	Aciklama 4		
	Aciklama 5		
	Aciklama 6		
	Aciklama 7		
	Aciklama 8		
	Aciklama 9		
	Aciklama 10		
			Registir

Seri Mektup

Seri Mektup

Servis Müsteri Satıcı Kartay Mektup

Adres dosyasi secimi

EXPORT----->.XLS

EXPORT----->.DBF

Aktuel adres listesi

Silme /tek Silme / Tümü

Toplam 1
Isaretili 1

Firma	Hitap	Soyadi	Sehir	Caddesi	Pos.Kodu
<input checked="" type="checkbox"/>	Herrn	Müslüm	Krefeld	Oppumer str 104	47799
<input type="checkbox"/>					
<input type="checkbox"/>					
<input type="checkbox"/>					
<input type="checkbox"/>					
<input type="checkbox"/>					
<input type="checkbox"/>					
<input type="checkbox"/>					
<input type="checkbox"/>					
<input type="checkbox"/>					

Programda kullanicilarin seri mektup yazma olanagi bulunmaktadır. Program dahilinde Girilmis olan Müsteri- kartay ve lieferant adreslerinden istediklerinizi secerek Kendinize bir mektup yazilacaklar listesi olusturabilirsiniz. Secilen bu adresleri daha ilerde kullanmak icin özel bir dosya olarak saklayabilirsiniz. Örneğin sürekli angebot göndermeyi düşündüğünüz adresleri secip bir dosya halinde Sakladiginizda yeni bir angebotta bu sakladiginiz dosyayi direkt aktif dosyaya alip Kullanabilirsiniz.

Secilen adresleri farkli data formatlarindada saklama olanaginiz bulunmakta.

Secilen adreslerin farkli dosya formatinda saklanabilmesi seri mektup yazma konusunda Daha gelismis (WORD gibi) yazilimlari kullanma olanagida saglamaktadır.

Mektup gönderilecek adreslerin secimi söyle yapılmaktadır. Müsteri penceresi acildiginda Programa kayitli müsterilerin listesi görülür.

Aktuel dosyayi ekle butonuna bastiginizda tüm kayitli müsterileri mektup yazilacaklar Listesine alir.

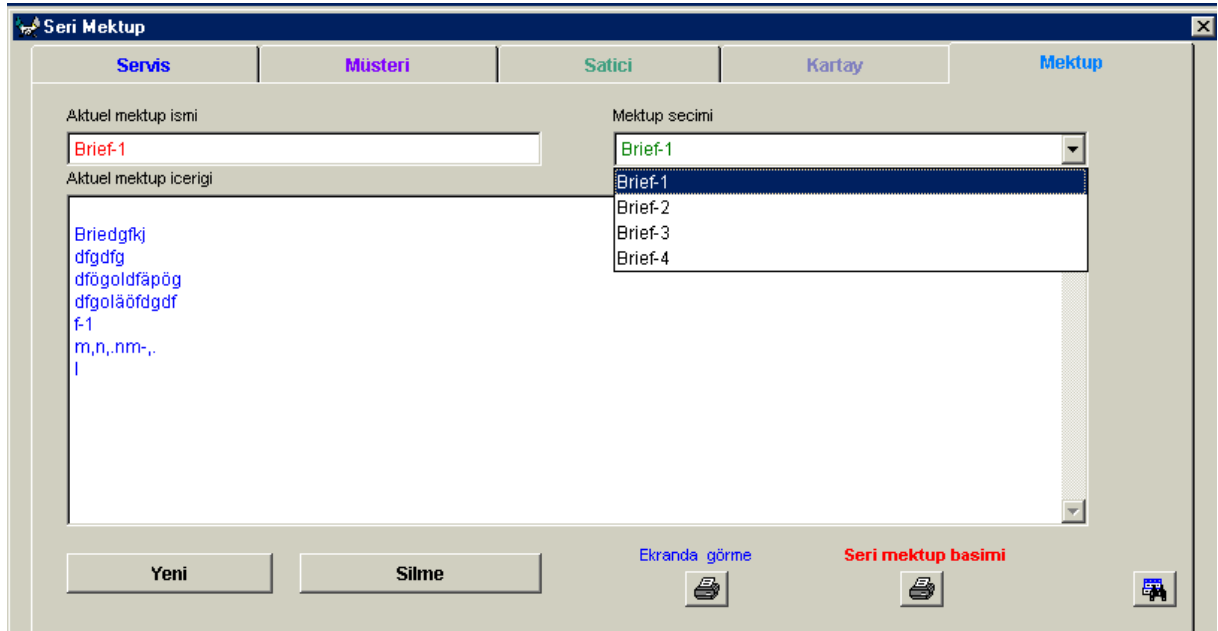
Yada sol tarafta müsteri dosyasinda belli kriterlere göre size secme olanagi saglanmistir. Örneğin bir sehir ismi yazip arama butonuna bastiginizda o sehirde oturan müsterilerinin listesi ekranda görülür. Digerleri görülmez. Aktuel dosyayi ekle butonuna bastiginizda secilen Adresler mektup yazilacaklar dosyasina eklenir.

Arama sirasinda yukarda siralanan secenekleri tek tek kullanma olanagi oldugu gibi Bir yada birkacini ayni anda arama olanaginada bulunmakta.

Örneğin sehir ismine bir sehir yazilabilir. Ve bu sehirde sadece bir plz yazilmak sureti ile O sehirde ve o plz ye ait müsteriler ekrana getirilir.

Arama yapmak icin programa hangi bilgi yada bilgileri arayacagi aramama bilgilerinin Sol yanindaki küçük pencerelere isaret koyarak bildirilmektedir.

Kartay bölümündede secim müsteri bölümündeki gibidir.

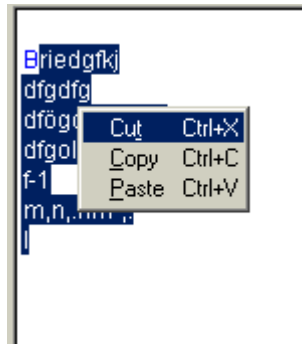


Kullanici istedigini kadar mektup örneği burada hazırlayabilir.



Buraya yazacağı mektuba bir isim vermekte

Alt kismada mektubun icerigini yazmakta



Buraya herhangi bir program ile yazılan bir mektupta oradan kopyalanıp buraya Yapıştırılabilir.



Yeni butonuna basılarak mektup kaydedilir.

Reklamasyon

Reklamasyon /Tiraz	Servis	Rapor
Tarih	17.03.2004	
Saat	13:38:15	
Firma	Gülersoftware	
İsim-1	Güler	
İsim-2	Müslüm	
Cadde	oppumer str.104	
Posta kod/ Şehir	47799 Krefeld	
Telefon-1	02151-978525	
Telefon-2	0172-9317744	
Notlar	XXXXXXXXXXXXXXXXXXXXXXXXXXXXXXXXXXXX	
	XXXXXXXXXXXXXXXXXXXXXXXXXXXXXXXXXXXX	
	XXXXXXXXXXXXXXXXXXXXXXXXXXXXXXXXXXXX	
	XXXXXXXXXXXXXXXXXXXXXXXXXXXXXXXXXXXX	
Kisi	3	Masa 7
Kayıt Tarih /Saati	17.03.2004 13:38:15	Personel Adminx
Yeni		

Günlük faaliyet sırasında kullanıcılara iletilen eleştiri- ve öneriler buraya yazılmakta Ve sorumlu kişiler tarafından daha sonra değerlendirilmekte.

MARKET SOFTWARE

04

BEDIENUNGSANLEITUNG

GLR Software

Friedrich-Fröbel-Strsße 28
47804 Krefeld

Fon 0 21 51 / 978525

Fax 0 21 51 / 978524

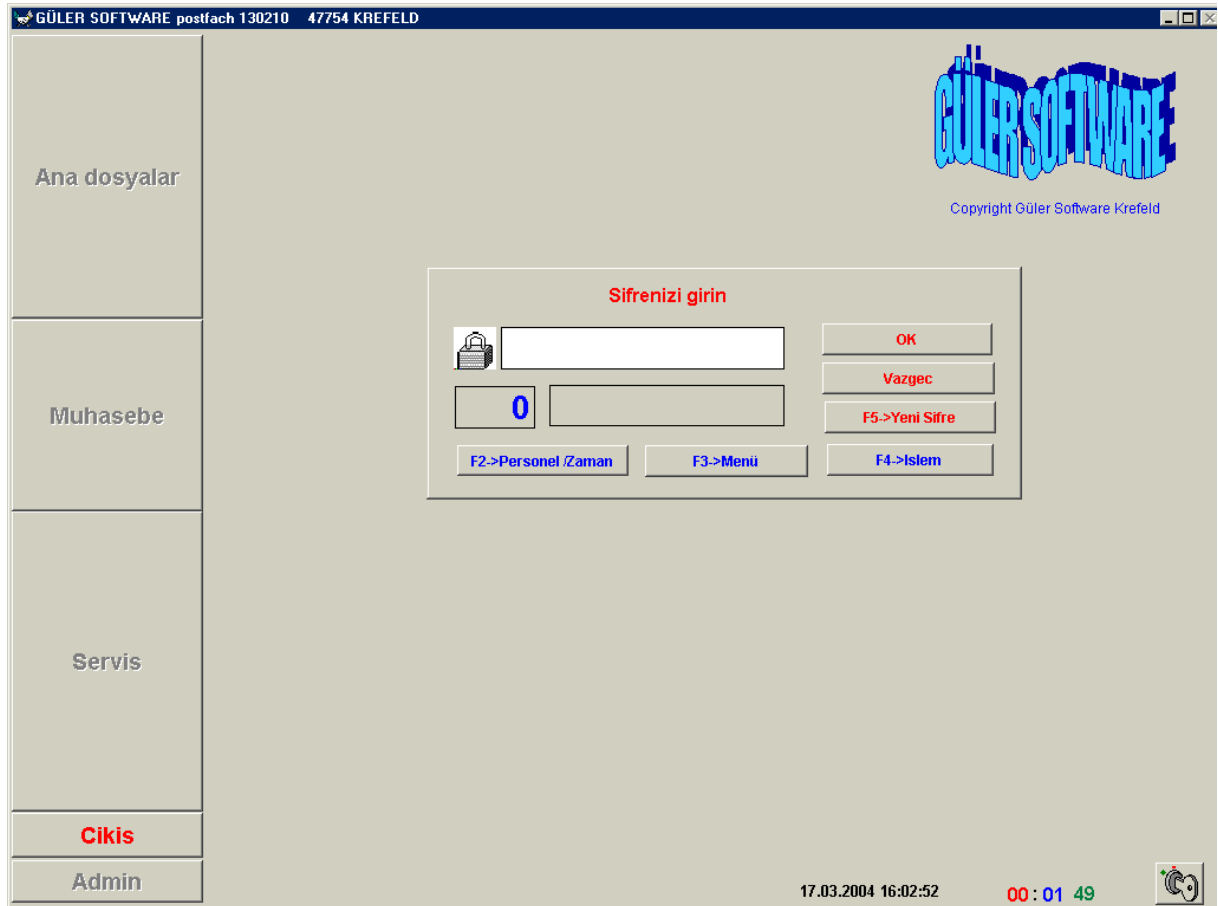
<http://www.gulersoftware.de>

eMail :info@gulersoftware.de

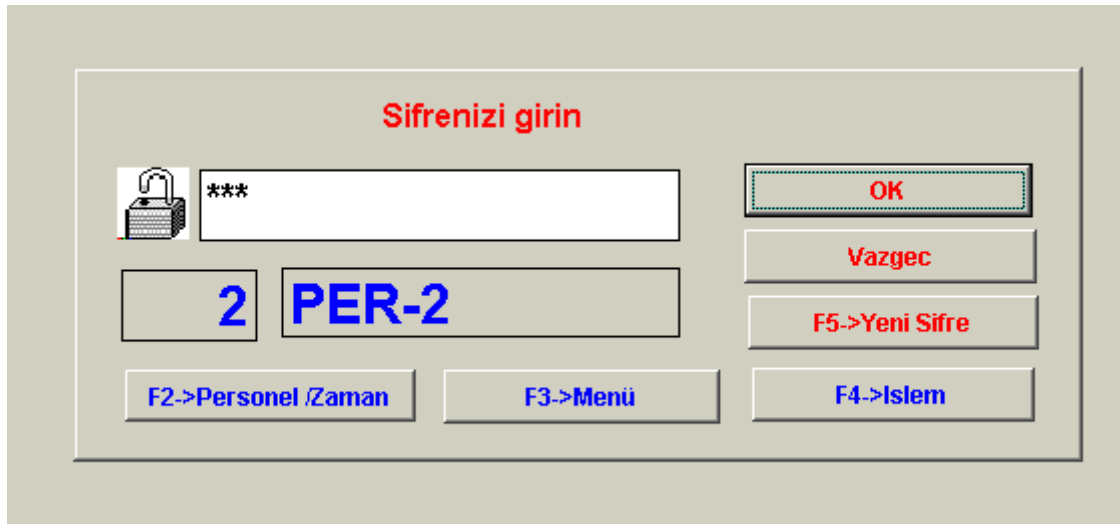
güler
Software & Hardware



Die Digitalisierung unserer Serviceleistungen wurde aus Mitteln des Förderprogramms Mittelstand Innovativ & Digital (MID) des Landes NRW gefördert.



Kullanici programa girdiginde yukardaki maske ile karsilasir.Kullanicidan kendisini Programa tanitmasi beklenir.



Kullanici sifresini girip ENTER tusuna bastiginda kullanici numasi ve ismi Pencerde görülür. Burada Kullaniciya su secenekler sunulur

OK

Kullaniciya sifresini girdikten sonra maus ile kısa yoldan sifreyi tanitma olanagi saglar.

F2->Personel /Zaman

Personel Giris / Cikis

Personel Giris / Cikis

Güler

Müslüm

Giris
 Cikis

OK

Tarih: 16.03.2004
Baslama: 16.03.2004 11:58:32
Bitis: 16.03.2004 11:58:32
Dakika: 0,00
Saat: 0,00

Kullanici F2 Tusuna bastiginda ekrana zaman kayıt maskesi gelir.Kullanici personal Numarasini yazip enter tusuna bastiginda Personelin ismi belirir. Program personel kayitlarında Kisinin giris yada cikis mi yaptigini otomatik bulur. Kollanicinin OK butonuna basmasi ile Bilgileri dosyaya kaydeder.

F3->Menü

GÜLER SOFTWARE postfach 130210 47754 KREFELD

Ana dosyalar

Muhasebe

Servis

Cikis

Admin

GÜLER SOFTWARE
Copyright Güler Software Krefeld

17.03.2004 17:42:05 00:02:57

Menü secenegi ile programin satis disinda bulunan islemlerini yapma olanagi saglanir.

F4->Islem

GÜLER SOFTWARE postfach 130210 47754 KREFELD
1013-SARAY NARIN

38,57

0,00

0,00

0,56

Toplam

Ödenen miktar

Geri ödenecek miktar

Ödeme biçim

Mal secim barcode

Mal secim Nr.

Miktar

Sat.Fiy

Müşteri secimi

F9->Barcode giris aktif

F9->Barcode giris aktif

F4->Müşteri secim aktif

F8- Sat.Fiy. giris

Kunde
Servis-1
Servis-2
Servis-3
Servis-4
Servis-5
Page7
Page8

100

Barverkauft

Barverkauft

Puan yeni

Tutari EUR

Tutari EUR

Nr	Mal	Miktar	Sat.Fiy.	Toplam
1003	SARAY 1800 BISKUVI	10,00	2,88	28,80
1032	SARAY COK SEKER	10,00	0,39	3,90
1075	ülker yugo ayicikli	5,00	0,39	1,95
1013	SARAY NARIN	7,00	0,56	3,92

Mal-Info
Servis-3
Değiştirme/Silme
Not (E)

1013

SARAY NARIN

Aksiyon İndirim

Vergi %

Pfand

0,00

7,00

-

F Tustari
İndirim
Servis-1
Çikis

F2

F4

F5

F6

F7

F8

F9

F11

F12

ESC

K

F3

1

2

3

4

5

6

7

8

9

A

L

%	7,00	2,53	Net	36,04
%	16,00	0,00	Vergi	2,53
%	0,00	0,00	Toplam	38,57
Pfand		0,00		

islem penceresi kullanıcının sürekli kullandığı satış yapılan penceredir. Kullanıcı seri olarak satış işlemini bu pencerede yapmaktadır.

1013-SARAY NARIN

Bu pencerede müşterinin son aldığı artikelin numarası ve ismi görülür

0,56

Stück

7,00

3,92

Bu bölümde son alınan artikelin sırası ile satış fiyatı –birimi –adedi ve tutar rakamları görülür.

Toplam

38,57

Burada müsterinin aldığı malların toplam tutarı görülür. Müsteri ödeyeceği miktarı buradan takip eder.

BARCODE SİSTEMLE SATIS YAPMA

Barcode sistem ile satışı yapmak için

1-kasaya bir barcode okuma aletiniz olması gerek

2-Programla malların barcodlarının tanıtılması gerekir.

Bu iki işlem yapıldığında Barcode ile satış yapmanız mümkün. Müsteri aldığı Mallarla kasaya geldiğinde kullanıcının yapması gereken malların barcode etiketlerini barcod okuyucusuna teker teker okutmaktır.

Kullanıcı F9 Barcode işlem tusuna bastığında Mal seçimi Barcode penceresi aktif olur diğer pencereler kapanır. Program barcod okuyucusunda okunan Barcod numarasından satılan malın ismini bulur miktar olarak otomatik bir Alır ve satılan mallar listesine tutarı ile birlikte yazar.

Mal seçim barcode	Mal seçim Nr.	Miktar
456467894	1035	1,000

Müsterinin almış olduğu mallar barcod okuyucusunda her okutulduğunda ekranda Malin ismi faturanın tutarı sürekli görülür.

1026-SARAY ANTEP FISTIKLI KROK			
Toplam	Ödenen miktar	Geri ödenecek miktar	Ödeme biçim
39,56	0,00	0,00	Bar
			Belge Nr. 0

İşlem tamamlandığında kullanıcı ESC tusuna bastığında ödeme penceresi açılır. Müsterinin ödemesi gereken miktar otomatik olarak pencereye yazılır.

Toplam	Ödenen miktar	Geri ödenecek miktar	Ödeme biçim
39,56	39,56	0,00	Bar
			Belge Nr. 0

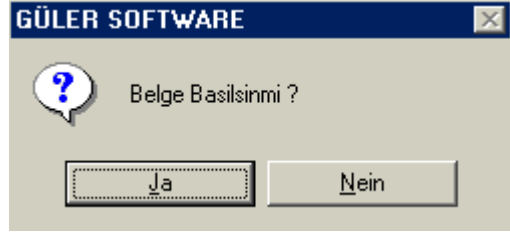
Müsterinin verdiği miktar buraya yazılır. Yukarıdaki örnekte müşterinin 50 EUR verdiğini varsayalım.

Toplam	Ödenen miktar	Geri ödenecek miktar	Ödeme biçim
39,56	50,00	0,00	Bar
			Belge Nr. 0

50,00 EURO yazılıp ENTER tusuna basıldığında

Toplam	Ödenen miktar	Geri ödenecek miktar	Ödeme biçim
39,56	50,00	10,44	Bar
			Belge Nr. 0

Geri ödenecek miktar otomatik yazilir ve ekrana faturanin basim icin soru sorulur.



EVET secenegi hazir bekletilir. Kullanici ENTER TUSUNA BASTIGINDA PARA KASASI ACILIR. FATURA YAZICIDAN YAZILMAYA BASLAR. YENI BIR MÜSTERİ ICIN SATILAN MALLAR LISTESI BOSALTILIR.

Nr	Mal	Miktar	Sat.Fiy.	Toplam

Aynı işlem sıradaki müşteri için yapılır.

BARCODE İLE CALISIRKEN YASANAN BAZI DURUMLAR

1-Barcode okuyucu Malin üzerindeki barcode etiketini okumaya bilir. Bu durumda kullanıcı kayıtlı artikel numarasını biliyorsa F9 a basıp Barcode penceresini kapatıp numara penceresini aktif ederek burada artikelin numarasını yazarak işlemi devam ettirebilir.

Mal secim barcode	Mal secim Nr.	Miktar
	0	1,000

2-Artikelin numarasını da bilmiyorsa F6 Tusuna bastığında tüm artikellerin listesi isme göre sıralı olarak görülür. Kullanıcı liste üzerinde iken hangi harfe basarsa listede o harfle başlayan artikellere ulaşabilir.

Nr	Mal	Miktar	Sat.Fiy.	Toplam
	karsa kremali 750 gr		1091	0,00
	peynirli cubuk kraker 150		1104	0,00
	peynirli cubuk kraker 450		1105	0,00
	peynirli cubuk kraker 450		1106	0,00
	SARAY 1800 BISKUVI		1003	0,00
	SARAY ANAHTARLI BIBERON		1042	0,00
	SARAY ANTEP FISTIKLI KROK		1026	0,00
	SARAY ARABA		1043	0,00
	SARAY BAMBIL		1022	0,00
	SARAY BIBERON		1039	0,00
	SARAY BILEZİK SEKER		1036	0,00
	SARAY BISKUVI 1 KG		1005	0,00
	SARAY BISTALLE		1020	0,00
	SARAY BUYRUN		1012	0,00
	SARAY BUYUK KEK 240GR		1011	0,00
	SARAY CANTA SEKER		1037	0,00
	SARAY CIKILOP		1024	0,00
	SARAY CIKINELLE		1041	0,00
	SARAY CIKINELLE CITIR		1040	0,00
	SARAY CITIR		1023	0,00
	SARAY COK SEKER		1032	0,00
	SARAY DUDUK SEKER		1034	0,00
	SARAY EMZİK SEKER		1035	0,00
	SARAY FINDIKLI KROKAN		1028	0,00

3- Müsteri aynı maldan birden fazla almış ise kullanıcı burada hepsini teker teker barcode okuyucusunda okutabildiği gibi.

F7 tusuna basarak miktar penceresini aktif yapar ve alınan mallardan birisinin Barcode etiketini okutur. Program otomatik olarak miktar kısmına geçip kullanıcının Miktar yazmasını bekler. Kullanıcı buraya sadece sayısını yazdığı anda tümünü satış listesine almış olur. Kullanıcının tümünü teker teker okutmasına gerek kalmaz. İşlem bittikten sonra Tekrar F7 tusuna basılarak miktar penceresi kapatılır.

Mal secim barcode	Mal secim Nr.	Miktar
	0	1,000

Meyva –sebze satislarindada yukardaki durum gecerlidir. Sebze yada meyvanin numarasi Girildikten sonra miktar kismina kg olarak miktari yazilir ve islem tamamlanir.

Eger bilgi sayara baglanabilen bir terazi varsa program miktar penceresinde beklerken Siz teraziye alinan mali koydugunuzda terazinin bildirdigi miktar buraya otomatik olarak Yazilir ve islem tamamlanir.

Mal secim barcode	Mal secim Nr.	Miktar	Sat.Fiy
1040	1040	1,000	1,39

Kullaniciya ADMIN tarafından yetki verilmiş ise satis fiyatini degistirme olanagida bulunmakta.

BONUS PUAN SITEMİNİN DEVREYE GIRMESİ

Müşteri satış işlemi bittiginde ödeme yapılmadan önce müşteri firmanın bonus Sistemine kayıtlı olduğunu belirtmesi gerek.

Müşteri bildirimde bulunduğu F4 tusuna basıldığında Müşteri secimi penceresi aktif olur. Müşterinin kartı varsa barcode okuyucusunda numarası okutulduğunda yada Karta bakarak manuel girildiğinde

Müşteri secimi	Müşteri secimi
0	200

Müşteri bilgileri Pencerede görülür.

Kunde	Servis-1	Servis-2	Servis-3	Servis-4	Servis-5	Page7	Page8
200	Güler	Müslüm					
oppumer str.104						Puan yeni	0,27
Krefeld						Tutari EUR	0,13
Puan Genel		Tutari EUR					
16,85		8,42					

Burada müşterinin Adres bilgileri önceki Puan ve tutari EURO miktarı ve Müşterinin O anki alışverişte alacağı puan ve EURO tutarı ekranda görülür.

Müşteri Kazandığı puanı kullanmak istediğinde

Kullanıcı F11 e bastığında puan karşılığındaki EURO miktarı Fatura miktarında düşülür.

2 Bonus	2,78-->303,1 %	0,00	0,00	-8,43
---------	----------------	------	------	-------

Müşterinin geçmiş puan ve miktarı sıfırlanır.

Puan Genel	Tutari EUR
0,00	0,00

SIPARISLERİ GÖRME

Tarih	Kun.Nr.	Fat.Nr	Tutari	Müsteri
19.03.2004	200	2200005	20,15	Güler
16.03.2004	200	2200001	325,50	Güler

Bu pencerede degisik zamanlarda musterilerin yapmis oldugu siparisler kasada ödemesi Yapilarak alinir.

Siparisler icin eger özel fiyatlar yapilmis ise bu fiyatlar geçerli olmakta. Yada mallar depodan direkt alınmakta kasada sadece önemesi yapılmakta. Depodaki bilgisayardan programa siparis yazılmakta mallar teslim edilmekte Kasada ise sadece ödemesi yapılmakta.

The screenshot shows a software interface with a menu bar at the top containing 'Kunde', 'Servis-1', 'Servis-2', 'Servis-3', 'Servis-4', 'Servis-5', 'Page7', and 'Page8'. Below the menu bar, there are two input fields: one containing '2200005' and another containing '0'. Below these are two more input fields labeled 'Netto' and 'Mwst', both containing '0,00'. A large button labeled 'Siparisi Isleme al' is visible. A dialog box titled 'GÜLER SOFTWARE' is open, displaying a question mark icon and the text 'Siparis Dosyaya alinsinmi ?'. The dialog box has two buttons: 'Ja' and 'Nein'.

Siparis numarası yazılıp ENTER tusuna basildiginda program yazilan numarada bir Siparis kayitli ise siparisin alınmasi icin kullanicidan OK bekler ENTERE basildiginda

Nr	Mal	Miktar	Sat.Fiy.	Toplam
1042	SARAY ANAHTARLI BIBERON	1,00	1,39	1,39
1042	SARAY ANAHTARLI BIBERON	1,00	1,39	1,39
1023	SARAY CITIR	20,00	1,29	25,80

Yapılan siparisin malları verilen fiyatları ile satış listesine alınır. Ödemesinin alınması ve faturanın basım işlemi normal sırasını takip eder.

KULLANICININ KASA GIRISLERINI VE TOPLAMLARINI GÖRMESİ

Kunde	Servis-1	Servis-2	Servis-3	Servis-4	Servis-5	Page7	Page8
Personel	Bel.-Mr.	Tutari	Tarih/saat				
PER-2	2600000	354,50	16.03.2004 13:07:1				
PER-2	2600001	325,50	16.03.2004 13:07:3				
PER-2	2600002	186,00	16.03.2004 13:55:3				
PER-2	2600003	344,50	16.03.2004 19:31:3				
PER-2	2600004	168,50	16.03.2004 19:33:0				
PER-2	2600005	149,57	16.03.2004 19:33:4				
		1.528,57					

Yukardaki bölümde Kasada bulunan personel kendi yazdigi faturalarin listesini Görebilmekte Asagidaki pencerede ise kesmis oldugu faturalarin toplami görülür.

GUTSCHEIN ALIMI

Kunde	Servis-1	Servis-2	Servis-3	Servis-4	Servis-5	Page7	Page8
2400035		0					
Netto	Mwst %	Mwst					
0,00	0,00	0,00					
Gutschein alis							
Mal-In	GÜLER SOFTWARE					Not (E)	
? Gutschein Isleme alinsinmi ?							
				Ja		Nein	

Firma tarafından yazilan ve müsteriye verilen bir Gutschein kasaya verildiginde Kullanici Gutschein numarasini yazip entere bastiginda Gutschein program tarafından Kontrol edilmekte gercekten bu numarada kayitli ve kullanilmamis ise belgenin Isleme alınmasi icin kullanicinin onayi beklenir. Kullanici ENTER tusuna bastiginda

Nr	Mal	Miktar	Sat.Fiy.	Toplam
1042	SARAY ANAHTARLI BIBERON	1,00	1,39	1,39
1042	SARAY ANAHTARLI BIBERON	1,00	1,39	1,39
1023	SARAY CITIR	20,00	1,29	25,80
3	Gutschein- 2400035	1,00	-20,00	-20,00

Satis listesine alinir

SIPARIS KAYDETME

Kunde	Servis-1	Servis-2	Servis-3	Servis-4	Servis-5	Page7	Page8
7>Siparis Kayit							

Burada kullanıcı satış listesine aldığı malları bir sipariş numarası ile sipariş dosyasına kaydetmektedir. Kullanıcı siparisi kaydetmeden önce müşteri seçimi yaparsa Sipariş seçilen müşteri için alınır. Kullanıcının bu işlemi yapabilmesi için ADMIN tarafından Yetkili kılınması gerekmektedir.

Kunde	Servis-1	Servis-2	Servis-3	Servis-4	Servis-5	Page7	Page8
2	PER-2	Aktif Kullanıcı					
		OK					
0		Acilis Kullanıcı					
0		Yeni Kullanıcı					

YETKILERİN GECİCİ KULLANIMI

Program dahilinde Kullanıcının yetkileri sınırlanmaktadır.

- Gutschein alis ve satis islemi
- Siparis yapma ve yapılan siparisin alınmasi
- Müsteri Bonus puan indirimini
- Müsteriye genel indirim yapma

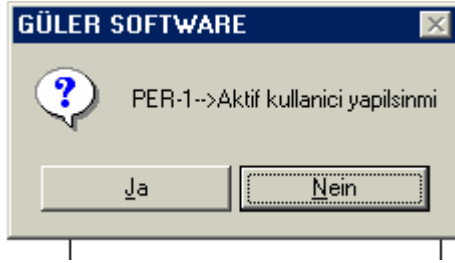
Kullanıcının ADMIN tarafından yetkili kılınması ile mümkündür. Ancak bu hakları yetki Verilmemiş bir kullanıcı kullanmak istiyorsa bu hakkı olan bir personelin yardımı ile Yapabilir.

Yetkisi olmayan kullanıcı yetkisi olan bir personele müracaat ettiğinde İşlem penceresinden çıkmadık bu sorun çözülebilmekte.

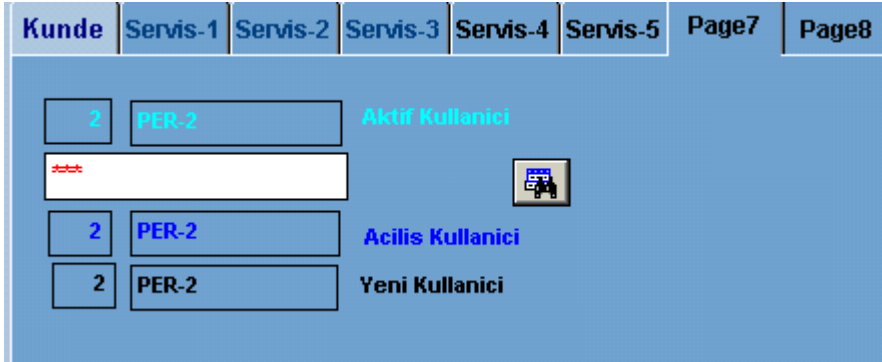
Yetki penceresi aktif edildiğinde



Yetkili personel sifresini girip OK tusuna bastiginda asagidaki mesaj gelmektedir.



JA secenegi secildiginde yetkiler yeni sifrenin yetkileri olmakta



yetki devralindiginde penceredeki OK butonu kaybolur.

Yetkiye dayanan islemler yapildiktan sonra ekrandaki dürbün sembolüne basildiginde Önceki personelin sifresi ve yetkileri yeniden GECERLI Sifre ve yetkiler olur.

Mal-Info	Servis-3	Değistirme/silme	Not (E)
1026	SARAY ANTEP FISTIKLI KROK		
Aksiyon İndirim	Vergi %	Pfund	
0,00	7,00		

Burada kullanıcı satis için seçtiği mal hakkında ek bilgiler görme olanagina sahiptir. Bu mal için aksiyon indirim ve pfand olup olmadığını görür.

Mal-Info	Servis-3	Değistirme/silme	Not (E)
Sat.Fiy	Depo		
0,93	0,00		
0,99	5,35		

Bu bölümde kullanıcı satis için seçilen malın Satis fiyatı –Alis fiyatı - Depodaki var olan sayısını ve satis listesinde seçilen tüm mallardan ne kadar kar edildiğini Bilgi olarak görür. Bu pencerenin kullanıcı tarafından görülmesi için ADMIN tarafından yetki verilmesi gerekir.

SATIS LISTESİNDE DEĞİSTİRME-SİLME

Nr	Mal	Miktar	Sat.Fiy.	Toplam
1042	SARAY ANAHTARLI BIBERON	1,00	1,39	1,39
1042	SARAY ANAHTARLI BIBERON	1,00	1,39	1,39
1023	SARAY CITIR	20,00	1,29	25,80
1106	peynirli cubuk kraker 450	1,00	0,54	0,54
1020	SARAY BISTALLE	1,00	0,49	0,49

Kullanıcı satış listesinde bir yanlışlık gördüğünde listede kaydın üzerine gittiğinde Otomatik olarak Değistirme penceresi açılır.

Mal-Info	Servis-3	Değistirme/silme	Not (E)
Mal-Nr.	1106		
peynirli cubuk kraker 450		Silme	
		Değistirme	
Miktar	Sat.Fiy		
1,00	0,54		

Burada kullanıcı ya ADMIN tarafından yetki verilmiş ise Malin miktar ve fiyatı Üzerinde değişiklik yapabilir.

NOT YAZMA

Mal-Info	Servis-3	Değistirme/silme	Not (E)
Son kullanım tarihi 20.04.2005			
Seriennummer :22653465/KH-56			
Garanti süresi 1.yil			
Ohne garanti			

Programda malların isimlerini yazmak için 3 satır lik bir olanak sağlanmıştır. Bu programın standart olanıdır. Bu sayede Kullanıcı satacağı malın Ayrıntı özelliklerini de faturalara alabilmekte.

Buradaki not yazım bölümü bu olanaklara ilave olarak satışı yapılan her mal için sınırsız not yazma olanığı sağlamaktadır. İstenildiği kadar not 5 er satır Olarak arka arkaya yazılabilmekte.

Bu bölümde satılan mal ile ilgili resmi belgeye yazılması gereken notlar girilir.
-Son kullanım tarihi
-Malin serinumarası
-Lisans numarası
-Garantie bilgileri vs.

1058	ülker ikram cikolata 500	5,00	0,00	0,00
	Son kullanım tarihi 20.04.2005			
	Seriennummer :22653465/KH-56			
	Garanti süresi 1.yil			
	Ohne garanti			

Buraya girilen bilgiler Faturaya yazılmakta FATURA İLE BİRLİKTE SAKLANMAKTADIR . Yani kullanıcı istediği an bu bilgilere ulaşabilmektedir.

Özellikle Auto tamirhaneleri – araba galerilerinde Yada onlarca cesidi olan Malların satimında kullanıcıya kolaylık sağlamaktadır.

Programın bu özelliği daha bir çok satis sırasında karsilasilan ve STANDART SOFTWARE paketlerinin çözemediği sorunu pratik bir bicimde çözmektedir.

F TUSLARININ MAUS İLE KULLANIM OLANAĞI



Burada İşlem penceresinde Kullanılan F Tuslarini bagimsiz olarakta kullanilmasina Olanak saglanmistir.

ESC - Ödeme islemi

F2-Fatura yazimi

F4-Kunde secimi numara yazarak

F5- Kunde secimi Listeden

F6-Malların listesini ekrana getirip listeden secme olanagi

F7-Miktar penceresini aktif etme yada aktifse pasif yapma

F8- Mal satıslarında Mal secimden sonra fiyatını degistirme penceresini aktif yapar pencere Aktifse kapatir.

F9-Barcode okuma penceresini aktif yapar – Numara ile giris penceresini kapar. Barcode Penceresi aktifse barcode penceresini kapayip numara giris penceresini aktif yapar.

F11- Müsteri bonus sistemine kayitli ise Bonus puanını faturaya yazar

F12- Satis listesini siparis olarak kaydetme olanagi saglar.

F3 – F3 tusuna basildigi zaman program işlem penceresinde bir menü acilir.





F3 butonunun sagindaki butonlar ise menüde yazan islemlere kullanicinin maus Yardimi ile direkt ulasimini saglar.

F Tuslari	Indirim	Servis-I	Cikis
%	0,00	Miktar	0,00
			Indirim

Kullaniciya ADMIN tarafından yetki verilmiş ise kullanıcı Fatura tutarı üzerinden Yüzde olarak (%) yada belirlediği bir miktarı yazarak bunu satış listesine alır

%	7,00	1,94	Net	27,67
%	16,00	0,00	Vergi	1,94
%	0,00	0,00	Toplam	29,61
Pfand		0,00		

Burada Müsterinin ödemesi gereken miktar 29,61 EURO Kullanıcı 9,61 EURO İndirim yapmak istiyorsa

F Tuslari	Indirim	Servis-I	Cikis
%	0,00	Miktar	9,61
			Indirim

miktar bölümüne yazıp indirim butonuna bastığında


1	Indirim	29,61-->32,46 %	0,00	0,00	-9,61
---	---------	-----------------	------	------	-------

indirim miktarı satış listesine alınır

%	7,00	1,31	Net	18,69
%	16,00	0,00	Vergi	1,31
%	0,00	0,00	Toplam	20,00
Pfand		0,00		

Fatura toplamları yeniden yapılır. Yapılan indirimın Mwst si otomatik olarak Düşürülür. Fatura içerisinde farklı % lerde Mwst oranları varsa indirim bu oranların Tutarına göre hesaplanır.

Böylece Kullanici yaptigi indirimden ayrica vergisini ödemez. Diğer yandan müşteri Ne kadar indirim yapıldığını görür. Yada mallar iade edildiğinde ödeme doğru yapılır.

F Turlari	Indirim	Servis-I	Cikis
Baski sayisi			
<input type="text" value="1"/>		Secilenleri sil	

Müşteri kasada almış olduğu malları almaktan vazgeçtiğinde Kullanıcıya ADMIN tarafından Yetki verilmiş ise kullanıcı başlatılan satış işlemini iptal etmekte. Kullanıcının yetkisi yoksa Yetkisi bulunan bir kullanıcıya başvurması gerekir.

Bu yolla iptal edilen satış listeleri ayrı bir dosyada saklanmakta ve ADMIN tarafından Bakılabilir.

MARKET SOFTWARE

05

BEDIENUNGSANLEITUNG

GLR Software

Friedrich-Fröbel-Strsße 28
47804 Krefeld

Fon 0 21 51 / 978525

Fax 0 21 51 / 978524

<http://www.gulersoftware.de>

eMail :info@gulersoftware.de

güler
Software & Hardware



Die Digitalisierung unserer Serviceleistungen wurde aus Mitteln des Förderprogramms Mittelstand Innovativ & Digital (MID) des Landes NRW gefördert.

Yazar Kasalar



Yapılan tüm satışların işlemlerinin görüldüğü kontrol edildiği bölümdür. Program 10 kullanıcı için 10 ayrı kasa tutmaktadır.

GÜLER SOFTWARE postfach 130210 47754 KREFELD

Kasa hareketleri

Kasa-1 Kasa-2 Kasa-3 Kasa-4 Kasa-5 Kasa-6 Kasa-7 Kasa-8 Kasa-9 Kasa-10 Toplamlar

Belge

Tarih	Faturano	Kun.Nr.	Firma	Netto	Mwst	Tutari	K-Nr.	Personel
16.03.2004	2600000	0	BARVERKAUF	305,61	48,89	354,50	2	PER-2
16.03.2004	2600001	0	BARVERKAUF	280,60	44,90	325,50	2	PER-2
16.03.2004	2600002	200	Güler software	160,35	25,65	186,00	2	PER-2

0,00

PER-2

Genel Toplam

Neto 746,56

Mwst 119,44

Brutto 866,00

Rabat 0,00

Bonus 0,00

Belge Toplam

Neto 160,35

Mwst 25,65

Brutto 186,00

Kasa Otomatik Aktif

Kasa Otomatik

Cikis ESC Tusu

Rabat Bonus

İcindekiler

Kun.Nr.	Faturano	Ar.Nr.	Artikel	Satis Fiy.	Miktari	Tutari	Kul	Per
200	2600002	64	ADANA KEBAP	22,50	6,00	135,00	2	PER-2
200	2600002	128	ANADOLU SALAT	8,50	6,00	51,00	2	PER-2

Rabat Bonus

Bu pencerede 2 numarali kasanin bilgileri görülmektedir.

PENCERENIN AYRINTILARI

Belge

Tarih	Faturano	Kun.Nr.	Firma	Netto	Mwst	Tutari	K-Nr.	Personel
16.03.2004	2600000	0	BARVERKAUF	305,61	48,89	354,50	2	PER-2
16.03.2004	2600001	0	BARVERKAUF	280,60	44,90	325,50	2	PER-2
16.03.2004	2600002	200	Güler software	160,35	25,65	186,00	2	PER-2


Kullanici tarafından kesilen faturalarin listesidir. Buradaki listeden aktif edilen faturanin icerisindeki Artikeller asagidaki pencereden görülür

İcindekiler				Degisenter		Silinenler		Servis	
Kun.Nr.	Faturano	Ar.Nr.	Artikel	Satis Fiy.	Miktari	Tutari	Kul	Per	
200	2600002	64	ADANA KEBAP	22,50	6,00	135,00	2	PER-2	
200	2600002	128	ANADOLU SALAT	8,50	6,00	51,00	2	PER-2	

Yukardaki fatura penceresinde faturalar üzerinde gezildiginde asagidaki pencerede otomatik olarak Degisir.



Kullanici burada yazili raporlarini normal yazicidan yada bonn yaziicidan alabilmekte Yukarda soldaki yazici butonuna bastiginda yazilan faturalarin listesi alinir.



PER-2 Kasa Belgeler Toplami

Belge Nr.	Neto	Vergi	Toplam	P.Nr.	Personel	Tarih/saat	Kun.Nr.
2600000	305,61	48,89	354,50	2	PER-2	16.03.2004 13:07:14	0
2600001	280,60	44,90	325,50	2	PER-2	16.03.2004 13:07:32	0
2600002	160,35	25,65	186,00	2	PER-2	16.03.2004 13:55:32	200
Genel Top.	746,56	119,44	866,00				
En yüksek	305,61	48,89	354,50		Ortalama 288,66	Rabat 0,00	Bonus 0,00
En düşük	160,35	25,65	186,00				









Sagdaki yazici butonlarına basıldığında ise kesilen faturalardaki artikellerin toplam sayıları listelenir

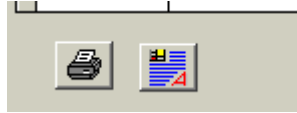


PER-2 Kasa Artikel Toplamlari

Artikel	Miktar	Tutari
BEYAZ PEYNIR	12,00	84,00
ADANA KEBAP	6,00	135,00
ANADOLU SALAT	6,00	51,00
MENÜ 1	1,00	24,50
MENÜ 2	7,00	241,50
MENÜ 1	2,00	90,00
MENÜ 2	6,00	240,00
Toplamlar		866,00

Icindekiler			Degiseler	Silinenler	Servis			
Kun.Nr.	Faturano	Ar.Nr.	Artikel	Satis Fiy.	Miktari	Tutari	Kul	Per
0	2600003	601	MENÜ 1	24,50	1,00	24,50	2	PER-2
0	2600003	921	MENÜ 1	45,00	2,00	90,00	2	PER-2
0	2600003	922	MENÜ 2	40,00	6,00	240,00	2	PER-2
0	2600003	1	Indirim 354,50--> 2,82 %	0,00	0,00	-10,00	2	PER-2



Rabat


Bonus





Burada Kullanici artikel toplamlarini kesilen her fatura icin ayri ayri görür



PER-2

Kasa Artikel Dökümü

Belge Nr.	Artikel	Miktari	Tutari
2600000	MENÜ 1	1	24,50
2600000	MENÜ 1	2	90,00
2600000	MENÜ 2	6	240,00
2600001	BEYAZ PEYNIR	12	84,00
2600001	MENÜ 2	7	241,50
2600002	ADANA KEBAP	6	135,00
2600002	ANADOLU SALAT	6	51,00
2600003	MENÜ 1	1	24,50
2600003	MENÜ 1	2	90,00
2600003	MENÜ 2	6	240,00
2600003	Indirim 354,50-->	0	-10,00
2600004	ADANA KEBAP	1	22,50
2600004	BEYTI	1	23,50
2600004	ADANA KEBAP	1	22,50
2600004	Gutschein- 2400032	1	100,00
2600005	ANADOLU SALAT	3	25,50
2600005	KARISIK IZGARA	3	93,00
2600005	CACIK	3	16,50



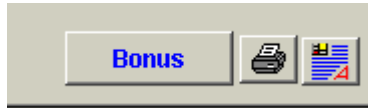
Rabat butonuna bastiginda personelin yapmis oldugu rabatlar ekrana gelir.

Icindekiler		Degisenler		Silinenler			Servis	
Kun.Nr.	Faturano	Ar.Nr.	Artikel	Satis Fiy.	Miktari	Tutari	Kul	Per
0	2600003	1	Indirim 354,50--> 2,82 %	0,00	0,00	-10,00	2	PER-2

Yazici butonuna bastiginda ise listesini alir.

PER-2 Kasa Indirim Dökümü

Belge Nr.	Ar.Nr.	Artikel	Satis Fiy.	Miktari	Tutari	Personel	K.Nr.
2600003	1	Indirim 354,50--> 2,82 %	0,00	0,00	-10,00	PER-2	0



Bonus butonuna bastiginda kaydedilen bonus kayitlari ekrana gelir.

Icindekiler		Degisenler		Silinenler			Servis	
Kun.Nr.	Faturano	Ar.Nr.	Artikel	Satis Fiy.	Miktari	Tutari	Kul	Per
200	2600005	2	Bonus 10,00--> 5,33 %	0,00	0,00	-0,53	2	PER-2
200	2600005	2	Bonus 168,00--> 5,33 %	0,00	0,00	-8,96	2	PER-2

Yazici butonuna bastiginizda ise listesi alinir.

PER-2 Kasa Bonus Dökümü

Belge Nr.	Ar.Nr.	Artikel	Satis Fiy.	Miktari	Tutari	Personel	K.Nr.
2600005	2	Bonus 10,00--> 5,33 %	0,00	0,00	-0,53	PER-2	200
2600005	2	Bonus 168,00--> 5,33 %	0,00	0,00	-8,96	PER-2	200

PER-2
Genel Toplam
Neto
1.330,24
Mwst
198,33
Brutto
1.528,57
Rabat
-10,00
Bonus
-9,49

Burada kullanıcının yazdığı faturaların toplam rakamları görülür.

Belge Toplam
Neto
160,35
Mwst
25,65
Brutto
186,00

Burada ise aktif olan faturanın toplamları görülür.

<input type="checkbox"/> Kasa Otomatik Aktiv
<input type="checkbox"/> Kasa Otomatik
<input type="checkbox"/> Çıkış ESC Tusu

Burada program Network üzerinde çalışıyorsa serverde herhangi bir kullanıcının işlemlerini anında takip etme olanakları vardır.

Icindekiler			DeGISenler	Silinenler			Servis		
Kun.Hr.	Faturano	Ar.Hr.	Artikel	Satis Fiy.	Miktari	Tutari	Kul	Per	Tarih/saat
0	2600000	125	AYTAC SALAT	7,50	1,00	7,50	2	PER-2	16.03.2004 12:45:15
0	2600000	125	AYTAC SALAT	7,50	2,00	15,00	2	PER-2	16.03.2004 12:45:15
0	2600000	30	BIBER KIZARTMA	7,00	1,00	7,00	2	PER-2	16.03.2004 12:45:47
0	2600000	30	BIBER KIZARTMA	8,00	1,00	8,00	2	PER-2	16.03.2004 12:45:47

DeGISenler penceresinde kullanicinin girilen artikellerde neleri ne miktarda degistirdiginin Listesi görölür.degistirilen kaydın önceki ve sonraki bicimi alt alta görölür Yazici butonuna basilarak listesi alinir.

Icindekiler			DeGISenler	Silinenler	Servis				
Kun.Hr.	Faturano	Ar.Hr.	Artikel	Satis Fiy.	Miktari	Tutari	Kul	Per	Tarih/saat
0	2600000	63	KUZU PIRZOLA	26,00	7,00	182,00	2	PER-2	16.03.2004 13:05:09
0	2600000	604	MENÜ 1	24,50	1,00	24,50	2	PER-2	16.03.2004 13:05:12
0	2600000	922	MENÜ 2	40,00	7,00	280,00	2	PER-2	16.03.2004 13:05:19
0	2600000	923	MENÜ 3	49,00	6,00	294,00	2	PER-2	16.03.2004 13:05:23
0	2600000	923	MENÜ 3	49,00	5,00	245,00	2	PER-2	16.03.2004 13:05:28
0	2600003	1	Indirim 126,50--> 5,63 %	0,00	0,00	-7,13	2	PER-2	16.03.2004 17:27:10
0	2600003	1	Indirim -20,00--> 5,63 %	0,00	0,00	1,13	0	PER-2	16.03.2004 17:27:13
0	2600003	3	Gutschein- 2400034	-20,00	1,00	-20,00		PER-2	16.03.2004 17:27:16
0	2600003	1	Indirim 126,50--> 4,74 %	0,00	0,00	-6,00	2	PER-2	16.03.2004 17:28:18

Buradada kullanicinin iptal ettigi kayitlar görölür. Yazici butonuna basildiginda ise Listesi alinir.

Icindekiler			Degisener			Silinenler			Servis		
Bon Nr.	Islem	Yer	Masa	Ar.Nr.	Artikel	Satis Fiy.	Miktari	Personel	Tarih/saat		
2100000	Siparis	Icecek	1	128	ANADOLU SALAT	8,50	3,00	PER-2	16.03.2004 12:09:35		
2100001	Siparis	Icecek	1	65	KARISIK IZGARA	31,00	3,00	PER-2	16.03.2004 12:09:35		
2100002	Siparis	Icecek	1	19	CACIK	5,50	3,00	PER-2	16.03.2004 12:09:35		
2100003	Siparis	Yemek	1	302	YAKUT ROT 0,375L	11,00	3,00	PER-2	16.03.2004 12:09:35		
2100004	Siparis	Icecek	2	64	ADANA KEBAP	22,50	6,00	PER-2	16.03.2004 12:10:11		
2100005	Siparis	Icecek	2	128	ANADOLU SALAT	8,50	6,00	PER-2	16.03.2004 12:10:11		
2100006	Siparis	Icecek	7	125	AYTAC SALAT	7,50	1,00	PER-2	16.03.2004 12:11:08		
2100007	Siparis	Icecek	7	30	BIBER KIZARTMA	7,00	1,00	PER-2	16.03.2004 12:11:08		
2100008	Siparis	Yemek	7	213	DOLUCA ANTIK 0,75L	36,00	1,00	PER-2	16.03.2004 12:11:08		
2100009	Siparis	Icecek	7	95	DOLMA	16,50	1,00	PER-2	16.03.2004 12:11:08		
2100010	Siparis	Icecek	7	125	AYTAC SALAT	7,50	1,00	PER-2	16.03.2004 12:46:38		
2100011	Iptal	Icecek	7	30	BIBER KIZARTMA	7,00	0,00	PER-2	16.03.2004 12:46:38		
2100012	Siparis	Yemek	7	270	AYRAN 0,4L	5,00	5,00	PER-2	16.03.2004 12:48:56		
2100013	Siparis	Icecek	11	17	BEYAZ PEYNIR	7,00	12,00	PER-2	16.03.2004 12:55:47		
2100014	Siparis	Icecek	11	602	MENÜ 2	34,50	7,00	PER-2	16.03.2004 12:55:47		
2100015	Siparis	Icecek	7	17	BEYAZ PEYNIR	7,00	12,00	PER-2	16.03.2004 12:55:47		
2100016	Siparis	Icecek	7	602	MENÜ 2	34,50	7,00	PER-2	16.03.2004 12:55:47		

Servis penceresinde ise kullanıcının işlem sırasında masalar için yapılan tüm siparis-iptal ve defisiklik fişlerinin bir listesi görülür. Mutfakta yada icecek bölümünde bulunan fişlerin bir listesidir. Yazıcı butonuna basılarak listesi alınır.

PER-2 Personel Kasa Hareketi

Bon Nr.	Belge	Masa	Artikel	Miktar	Fiyati	Saat
2100000	Siparis	1	ANADOLU SALAT	3,00	8,50	16.03.2004 12:09:35
2100001	Siparis	1	KARISIK IZGARA	3,00	31,00	16.03.2004 12:09:35
2100002	Siparis	1	CACIK	3,00	5,50	16.03.2004 12:09:35
2100003	Siparis	1	YAKUT ROT 0,375L	3,00	11,00	16.03.2004 12:09:35
2100004	Siparis	2	ADANA KEBAP	6,00	22,50	16.03.2004 12:10:11
2100005	Siparis	2	ANADOLU SALAT	6,00	8,50	16.03.2004 12:10:11
2100006	Siparis	7	AYTAC SALAT	1,00	7,50	16.03.2004 12:11:08
2100007	Siparis	7	BIBER KIZARTMA	1,00	7,00	16.03.2004 12:11:08
2100008	Siparis	7	DOLUCA ANTIK 0,75L	1,00	36,00	16.03.2004 12:11:08
2100009	Siparis	7	DOLMA	1,00	16,50	16.03.2004 12:11:08
2100010	Siparis	7	AYTAC SALAT	1,00	7,50	16.03.2004 12:46:38
2100011	Iptal	7	BIBER KIZARTMA	0,00	7,00	16.03.2004 12:46:38
2100012	Siparis	7	AYRAN 0,4L	5,00	5,00	16.03.2004 12:48:56
2100013	Siparis	11	BEYAZ PEYNIR	12,00	7,00	16.03.2004 12:55:47
2100014	Siparis	11	MENÜ 2	7,00	34,50	16.03.2004 12:55:47
2100015	Siparis	7	BEYAZ PEYNIR	12,00	7,00	16.03.2004 12:55:47
2100016	Siparis	7	MENÜ 2	7,00	34,50	16.03.2004 12:55:47
2100017	Siparis	8	BEYAZ PEYNIR	12,00	7,00	16.03.2004 12:55:47
2100018	Siparis	8	MENÜ 2	7,00	34,50	16.03.2004 12:55:47
2100019	Siparis	9	MENÜ 1	1,00	24,50	16.03.2004 13:04:50
2100020	Siparis	9	MENÜ 1	2,00	45,00	16.03.2004 13:04:50

GÜLER SOFTWARE postfach 130210 47754 KREFELD

Kasa hareketleri

	Kasa-1	Kasa-2	Kasa-3	Kasa-4	Kasa-5	Kasa-6	Kasa-7	Kasa-8	Kasa-9	Kasa-10	Toplamlar
	Neto		Mwst			Brutto					
PER-1			0,00		0,00			0,00		0,00	Kasayı teslim al
PER-2			1.330,24		198,33			1.528,57		0,00	Kasayı teslim al
PER-3			0,00		0,00			0,00		0,00	Kasayı teslim al
kullanici-4			0,00		0,00			0,00		0,00	Kasayı teslim al
Kullanici-5			0,00		0,00			0,00		0,00	Kasayı teslim al
Kullanici-6			0,00		0,00			0,00		0,00	Kasayı teslim al
Kullanici-7			0,00		0,00			0,00		0,00	Kasayı teslim al
Kullanici-8			0,00		0,00			0,00		0,00	Kasayı teslim al
Kullanici-9			0,00		0,00			0,00		0,00	Kasayı teslim al
ADMIN			0,00		0,00			0,00		0,00	Kasayı teslim al

Kasa toplamları Aktuellestir

Kasa	C1	C2	C5	C10	C20	C50	E1	E2	E5	E10	E20	E50	E100	E200	E500	E1000	E_a	E_b	E_c	Gesamt
Kasa-1	0	0	0	0	0	0	0	0	0	0	0	0	0	0	0	0	0,00	0,00	0,00	0,00
Kasa-2	7	0	0	0	0	1	21	21	11	30	30	0	3	1	0	0	0,00	0,00	0,00	1518,57
Kasa-3	0	0	0	0	0	0	0	0	0	0	0	0	0	0	0	0	0,00	0,00	0,00	0,00
Kasa-4	0	0	0	0	0	0	0	0	0	0	0	0	0	0	0	0	0,00	0,00	0,00	0,00
Kasa-5	0	0	0	0	0	0	0	0	0	0	0	0	0	0	0	0	0,00	0,00	0,00	0,00
Kasa-6	0	0	0	0	0	0	0	0	0	0	0	0	0	0	0	0	0,00	0,00	0,00	0,00
Kasa-7	0	0	0	0	0	0	0	0	0	0	0	0	0	0	0	0	0,00	0,00	0,00	0,00
Kasa-8	0	0	0	0	0	0	0	0	0	0	0	0	0	0	0	0	0,00	0,00	0,00	0,00
Kasa-9	0	0	0	0	0	0	0	0	0	0	0	0	0	0	0	0	0,00	0,00	0,00	0,00
Kasa-10	0	0	0	0	0	0	0	0	0	0	0	0	0	0	0	0	0,00	0,00	0,00	0,00
Kasa-11	0	0	0	0	0	0	0	0	0	0	0	0	0	0	0	0	0,00	0,00	0,00	0,00

Bosalt

Kasa toplamlarini Aktuellestir butonuna basildiginda Tüm kasaların o ana kadar yazılan faturalarının Toplamları görülür. Hangi kullanıcının kasasında ne kadar para var bunu burada görmek mümkün

Kasa	C1	C2	C5	C10	C20	C50	E1	E2	E5	E10	E20	E50	E100	E200	E500	E1000	E_a	E_b	E_c	Gesamt
Kasa-1	0	0	0	0	0	0	0	0	0	0	0	0	0	0	0	0	0,00	0,00	0,00	0,00
Kasa-2	7	0	0	0	0	1	21	21	11	30	30	0	3	1	0	0	0,00	0,00	0,00	1518,57
Kasa-3	0	0	0	0	0	0	0	0	0	0	0	0	0	0	0	0	0,00	0,00	0,00	0,00
Kasa-4	0	0	0	0	0	0	0	0	0	0	0	0	0	0	0	0	0,00	0,00	0,00	0,00
Kasa-5	0	0	0	0	0	0	0	0	0	0	0	0	0	0	0	0	0,00	0,00	0,00	0,00
Kasa-6	0	0	0	0	0	0	0	0	0	0	0	0	0	0	0	0	0,00	0,00	0,00	0,00
Kasa-7	0	0	0	0	0	0	0	0	0	0	0	0	0	0	0	0	0,00	0,00	0,00	0,00
Kasa-8	0	0	0	0	0	0	0	0	0	0	0	0	0	0	0	0	0,00	0,00	0,00	0,00
Kasa-9	0	0	0	0	0	0	0	0	0	0	0	0	0	0	0	0	0,00	0,00	0,00	0,00
Kasa-10	0	0	0	0	0	0	0	0	0	0	0	0	0	0	0	0	0,00	0,00	0,00	0,00
Kasa-11	0	0	0	0	0	0	0	0	0	0	0	0	0	0	0	0	0,00	0,00	0,00	0,00

Bosalt

Bu bölümde personelin kasası sayılmakta ve para birimlerine göre miktarlar girilmekte. Pratik bir para sayma tablosu.

MARKET SOFTWARE

06

BEDIENUNGSANLEITUNG

GLR Software

Friedrich-Fröbel-Strsße 28
47804 Krefeld

Fon 0 21 51 / 978525

Fax 0 21 51 / 978524

<http://www.gulersoftware.de>

eMail :info@gulersoftware.de

güler
Software & Hardware



Die Digitalisierung unserer Serviceleistungen wurde aus Mitteln des Förderprogramms Mittelstand Innovativ & Digital (MID) des Landes NRW gefördert.

Gutschein Aktuel Arsiv

Gutschein **Registirme** **yeni** **Toplu Basim** **Arama** **Admin**

Tarih: 15.03.2004 Saat: 14:04 G-Nr.: 2400032 Personel: Adminx Firma: Adi: test Soyadi: Netto: 0,00 Mwst: 0,00 % Tutari: 10,00

Tarih-2: Saat-2: Personel-2: Masa: 0

Kontrol-1: Kontrol-2: Kontrol-3: Kontrol-4:

Tarih	G-Nr.	Adi	Soyadi	Tutari	Per	Tarih-2	Personel-2	K1	K2	K3	K4
15.03.2004	2400032	test		10,00	Adminx	..		<input type="checkbox"/>	<input type="checkbox"/>	<input type="checkbox"/>	<input type="checkbox"/>
15.03.2004	2400033	test		10,00	Adminx	..		<input type="checkbox"/>	<input type="checkbox"/>	<input type="checkbox"/>	<input type="checkbox"/>
15.03.2004	2400034	test		10,00	Adminx	..		<input type="checkbox"/>	<input type="checkbox"/>	<input type="checkbox"/>	<input type="checkbox"/>
15.03.2004	2400035	test		10,00	Adminx	..		<input type="checkbox"/>	<input type="checkbox"/>	<input type="checkbox"/>	<input type="checkbox"/>
15.03.2004	2400036	test	Test	10,00	Adminx	..		<input type="checkbox"/>	<input type="checkbox"/>	<input type="checkbox"/>	<input type="checkbox"/>

Program Icerisinde ayrıntili bir GUTSCHEIN sistemi bulunmakta. Program icerisinde Kisi yada firmaya özel gutschein basilabilmekte. Yada belirli bir gün için belli sayıda Toplu olarak basim yapilabilmekte.

Yazilan Gutscheiner birer intern numara ile programda dosyaya yazilmakta. Daha sonra Yazilan bu gutschein takip edilebilmekte.

Satis islemi sirasinda gutschein kullanildiginda numarasi yazilmakta ve kullanildi Olarak isaretlenmekte. Ayni gutschein tekrar kullanilmamakta.

Yazilan gutschein satis islemi sirasinda bir artikel olarak satilabilmekte. Hediye etmek üzere istenilen mesaj yazilarak gutschein basimi yapilabilmekte.

Yazilan gutscheinler BARCOD etiketli basilmakta ve okunmakta.

Gutschein
✕

Aktuel
Arsiv

Gutschein
Degistirme
yeni
Toplu Basim
Arama
Admin

Tarih:

Saat:

G-Nr.:

Personel:

Firma:

Adi:

Soyadi:

Netto:

Mwst: %

Tutari:

Tarih-2:

Saat-2:

Personel-2:

Masa:

Kontrol-1:

Kontrol-2:

Kontrol-3:

Kontrol-4:

Tarih	G-Nr.	Adi	Soyadi	Tutari	Per	Tarih-2	Personel-2	K1	K2	K3	K4
15.03.2004	2400032	test		10,00	Adminx	..		<input type="checkbox"/>	<input type="checkbox"/>	<input type="checkbox"/>	<input type="checkbox"/>
15.03.2004	2400033	test		10,00	Adminx	..		<input type="checkbox"/>	<input type="checkbox"/>	<input type="checkbox"/>	<input type="checkbox"/>
15.03.2004	2400034	test		10,00	Adminx	..		<input type="checkbox"/>	<input type="checkbox"/>	<input type="checkbox"/>	<input type="checkbox"/>
15.03.2004	2400035	test		10,00	Adminx	..		<input type="checkbox"/>	<input type="checkbox"/>	<input type="checkbox"/>	<input type="checkbox"/>
15.03.2004	2400036	test	Test	10,00	Adminx	..		<input type="checkbox"/>	<input type="checkbox"/>	<input type="checkbox"/>	<input type="checkbox"/>

Yazilan bir gutschein bilgileri burada degistirilebilmekte

Gutschein
✕

Aktuel
Arxiv

Gutschein
Registirme
yeni
Toplu Basim
Arama
Admin

Tarih:

Saat:

G-Nr.:

Personel:

Netto:

Mwst:

Firma:

Adi:

Soyadi:

Mwst %:

Tutari:

Tarih	G-Nr.	Adi	Soyadi	Tutari	Per	Tarih-2	Personel-2	K1	K2	K3	K4	
15.03.2004	2400032	test		10,00	Adminx	..		<input type="checkbox"/>	<input type="checkbox"/>	<input type="checkbox"/>	<input type="checkbox"/>	
▶ 15.03.2004	2400033	test		10,00	Adminx	..		<input type="checkbox"/>	<input type="checkbox"/>	<input type="checkbox"/>	<input type="checkbox"/>	
15.03.2004	2400034	test		10,00	Adminx	..		<input type="checkbox"/>	<input type="checkbox"/>	<input type="checkbox"/>	<input type="checkbox"/>	
15.03.2004	2400035	test		10,00	Adminx	..		<input type="checkbox"/>	<input type="checkbox"/>	<input type="checkbox"/>	<input type="checkbox"/>	
15.03.2004	2400036	test	Test	10,00	Adminx	..		<input type="checkbox"/>	<input type="checkbox"/>	<input type="checkbox"/>	<input type="checkbox"/>	

Burada kullanıcı Gutschein yazmakta. Gerektiğinde gutschein isme yada firma adına Düzenlenebilmekte.

Gutschein

Aktuel **Arsiv**

Gutschein **Degistirme** **yeni** **Toplu Basim** **Arama** **Admin**

Tarih: 15.03.2004 Firma:


Saat: 14:04 Adi:

G-Nr.: 2400032 Soyadi:

Personel: Adminx Mwst %: 0,00

Netto: 0,00 Tutari: 0,00

Mwst: 0,00

Gutschein Sayisi: **Yeni** 

Arama

Tarih	G-Nr.	Adi	Soyadi	Tutari	Per	Tarih-2	Personel-2	K1	K2	K3	K4
15.03.2004	2400032	test		10,00	Adminx	..		<input type="checkbox"/>	<input type="checkbox"/>	<input type="checkbox"/>	<input type="checkbox"/>
15.03.2004	2400033	test		10,00	Adminx	..		<input type="checkbox"/>	<input type="checkbox"/>	<input type="checkbox"/>	<input type="checkbox"/>
15.03.2004	2400034	test		10,00	Adminx	..		<input type="checkbox"/>	<input type="checkbox"/>	<input type="checkbox"/>	<input type="checkbox"/>
15.03.2004	2400035	test		10,00	Adminx	..		<input type="checkbox"/>	<input type="checkbox"/>	<input type="checkbox"/>	<input type="checkbox"/>
15.03.2004	2400036	test	Test	10,00	Adminx	..		<input type="checkbox"/>	<input type="checkbox"/>	<input type="checkbox"/>	<input type="checkbox"/>
								<input type="checkbox"/>	<input type="checkbox"/>	<input type="checkbox"/>	<input type="checkbox"/>
								<input type="checkbox"/>	<input type="checkbox"/>	<input type="checkbox"/>	<input type="checkbox"/>
								<input type="checkbox"/>	<input type="checkbox"/>	<input type="checkbox"/>	<input type="checkbox"/>
								<input type="checkbox"/>	<input type="checkbox"/>	<input type="checkbox"/>	<input type="checkbox"/>
								<input type="checkbox"/>	<input type="checkbox"/>	<input type="checkbox"/>	<input type="checkbox"/>

Kullanici burada belirli günler icin belirli sayida gutscheini toplu aolarak hazirlayip Basabilmekte.

Yine buradada kisi yada firma seceneklerinide kullanabilmekte.

Gutschein x

Aktuel
Arsiv

Gutschein
Registirme
yeni
Toplu Basim
Arama
Admin

Tarih:

Saat:

G-Nr.:

Personel:

Firma:

Adi:

Soyadi:

Netto:

Mwst: %

Tutari:

Tarih-2:

Saat-2:

Personel-2:

Masa:

Ödenenler

Aciklar

Kontrol-1:

Kontrol-2:

Kontrol-3:

Kontrol-4:

Yeni arama

Tarih	G-Nr.	Adi	Soyadi	Tutari	Per	Tarih-2	Personel-2	K1	K2	K3	K4	
15.03.2004	2400032	test		10,00	Adminx	..		<input type="checkbox"/>	<input type="checkbox"/>	<input type="checkbox"/>	<input type="checkbox"/>	
▶ 15.03.2004	2400033	test		10,00	Adminx	..		<input type="checkbox"/>	<input type="checkbox"/>	<input type="checkbox"/>	<input type="checkbox"/>	
15.03.2004	2400034	test		10,00	Adminx	..		<input type="checkbox"/>	<input type="checkbox"/>	<input type="checkbox"/>	<input type="checkbox"/>	
15.03.2004	2400035	test		10,00	Adminx	..		<input type="checkbox"/>	<input type="checkbox"/>	<input type="checkbox"/>	<input type="checkbox"/>	
15.03.2004	2400036	test	Test	10,00	Adminx	..		<input type="checkbox"/>	<input type="checkbox"/>	<input type="checkbox"/>	<input type="checkbox"/>	

Burada kullanıcı yazılan gutschein kayıtları içerisinde değişik amaçlı arama ve istatistik bilgileri almakta bunları yazdırmaktadır.

Gutschein											
Aktuel					Arsiv						
Gutschein	Degistirme	yeni	Toplu Basim	Arama	Admin						
Ödenenler		Arsive al									
Aciklar											
Tarih	G-Nr.	Adi	Soyadi	Tutari	Per	Tarih-2	Personel-2	K1	K2	K3	K4
15.03.2004	2400032	test		10,00	Adminx	..		<input type="checkbox"/>	<input type="checkbox"/>	<input type="checkbox"/>	<input type="checkbox"/>
15.03.2004	2400033	test		10,00	Adminx	..		<input type="checkbox"/>	<input type="checkbox"/>	<input type="checkbox"/>	<input type="checkbox"/>
15.03.2004	2400034	test		10,00	Adminx	..		<input type="checkbox"/>	<input type="checkbox"/>	<input type="checkbox"/>	<input type="checkbox"/>
15.03.2004	2400035	test		10,00	Adminx	..		<input type="checkbox"/>	<input type="checkbox"/>	<input type="checkbox"/>	<input type="checkbox"/>
15.03.2004	2400036	test	Test	10,00	Adminx	..		<input type="checkbox"/>	<input type="checkbox"/>	<input type="checkbox"/>	<input type="checkbox"/>
								<input type="checkbox"/>	<input type="checkbox"/>	<input type="checkbox"/>	<input type="checkbox"/>
								<input type="checkbox"/>	<input type="checkbox"/>	<input type="checkbox"/>	<input type="checkbox"/>
								<input type="checkbox"/>	<input type="checkbox"/>	<input type="checkbox"/>	<input type="checkbox"/>
								<input type="checkbox"/>	<input type="checkbox"/>	<input type="checkbox"/>	<input type="checkbox"/>
								<input type="checkbox"/>	<input type="checkbox"/>	<input type="checkbox"/>	<input type="checkbox"/>
								<input type="checkbox"/>	<input type="checkbox"/>	<input type="checkbox"/>	<input type="checkbox"/>
								<input type="checkbox"/>	<input type="checkbox"/>	<input type="checkbox"/>	<input type="checkbox"/>

Burada kullanıcı işlemi tamamlanan gutscheinleri arsive alabilmekte.

Gutschein×

AktuelArsiv

GutscheinAramaAdmin

Tarih

Saat

G-Nr.

Personel

Firma

Adi

Soyadi

Netto

Mwst %

Tutari

Tarih-2

Saat-2

Personel-2

Masa

Kontrol-1

Kontrol-2

Kontrol-3

Kontrol-4

Tarih	G-Nr.	Adi	Soyadi	Tutari	Per	Tarih-2	Personel-2	K1	K2	K3	K4

Arsiv bölümünde ise kullanıcı işlemi tamamlanan ve arsive alınan gutscheinler ile ilgili Arama işlemi ve dökümler yazdırabilmekte

MARKET SOFTWARE

07

BEDIENUNGSANLEITUNG

GLR Software

Friedrich-Fröbel-Strße 28
47804 Krefeld

Fon 0 21 51 / 978525

Fax 0 21 51 / 978524

<http://www.gulersoftware.de>

eMail :info@gulersoftware.de

güler
Software & Hardware



Die Digitalisierung unserer Serviceleistungen wurde aus Mitteln des Förderprogramms Mittelstand Innovativ & Digital (MID) des Landes NRW gefördert.

ANADOLU Restaurant Markt 2

Mal

Müşteri

Giris Faruralari

Siparisler

Depo Sayim

Bonus Kontrol

Gutschein

Kredi Karti

Cikis

Muhasebe

Servis

Cikis

Admin

Giris Faruralari

Giris Islemleri

Ana depo Islemleri

Anadepo Arsviv

Giris

Ödeme kayitlari

Depistirme

Toptanci

Tarih: 16.02.2004

Toptanci: 500 Güler Software

Aciklama: Depo Giris Intern

Giris miktari: 11600,00 Vergi: 1600,00

Belge tarihi: 11.02.2004

Belge: Rechnung

Belge Nr.: 110220041

Ödeme: 7000,00

Kalan: 4600,00

Genel Toplamlar

Ödeme: 11.600,00

Ödeme: 7.000,00

Kalan: 4.600,00

Yeni

B-Tarih	Belge	Belge Nr.	Toptanci	Giris	Ödeme	Kalan	K-Tarih
11.02.2004	Rechnung	110220041	Güler Software	11600,00	7000,00	4600,00	16.02.2004

Programın bu bölümünde kullanıcı GİRIS işlemlerini kontrol etmekte. Programın giriş işlemlerinin iki temel yanı bulunmaktadır.

1-Giris işlemi sadece Alınan malların faturalarının kaydedilmesi ve bunların ödemelerinin takip edilmesi.

2-Fatura ile birlikte alınan mallarında ana depoya kaydının yapılması işlemi ile faturanın otomatik kaydı ve ödemesinin takibi.

Kullanıcı bunlardan her ikisini de aynı anda kullanabilir. Yapılan mal alimlerinde önemli gördüğünü ayrıntılı bazılarını ise sadece fatura kayıt olarak yapabilir.

Kullanıcı kayıtlarını ayrıntılı yaptığında program alınan her mal için ayrı bir kayıt Numarası acmakta ve o malin nerede ne zaman kullanıldığını takip edebilmekte. Yada Alınan hangi parti malin son kullanım tarihinin ne olduğunu görebilmekte. Böylece Depoda bulunan hangi parti malin öncelikle satış bölümüne alınması gerektiğine Doğru Karar verebilmekte.

Alınan her parti mal ayrı bir pozisyon numarası ile saklandığı ve çıkışlarında bu numara ile Yapıldığı için depoda malların kaybolma olasılığı ortadan kalkmakta.

Giris Islemleri		Ana depo Islemleri	Anadepo Arsiv
Giris	Ödeme kayitlari	Degistirme	Toptanci
Tarih	16.02.2004	Genel Toplamlar	
Toptanci	500 Güler Software	Ödeme	11.600,00
Aciklama	Depo Giris Intern	Ödeme	7.000,00
Giris miktarı	11600,00 Vergi 1600,00	Kalan	4.600,00
Belge tarihi	11.02.2004		
Belge	Rechnung		
Belge Nr.	110220041		
Ödeme	7000,00		
Kalan	4600,00		
Yeni			

Bu maskede kullanıcı Mal aldığı faturaların kaydını yapmakta. Aldığı malları depo giriş Bölümünde girdiğinde fatura otomatik olarak bu maskeye işlenmekte. Ancak kullanıcı Faturanın içerisindeki malları depoya girmek istemiyorsa burada faturanın bilgilerini Bu maskede girmektedir.

Giris Islemleri		Ana depo Islemleri	Anadepo Arsiv														
Giris	Ödeme kayitlari	Degistirme	Toptanci														
Ödeme tarihleri	Ödeme miktarları	Ödeme Bicimleri	Ödeme Beleg Nr.														
16.02.2004	3000,00	Cek	12345														
22.02.2004	4000,00	bar															
..	0,00																
..	0,00																
..	0,00																
ikaz tarihi	..	Notlar															
<table border="1"> <tr> <td>Toptanci</td> <td>Güler Software</td> </tr> <tr> <td>Giris miktarı</td> <td>11600,00</td> </tr> <tr> <td>Belge tarihi</td> <td>11.02.2004</td> </tr> <tr> <td>Belge</td> <td>Rechnung</td> </tr> <tr> <td>Belge Nr.</td> <td>110220041</td> </tr> <tr> <td>Ödeme</td> <td>7000,00</td> </tr> <tr> <td>Kalan</td> <td>4600,00</td> </tr> </table>				Toptanci	Güler Software	Giris miktarı	11600,00	Belge tarihi	11.02.2004	Belge	Rechnung	Belge Nr.	110220041	Ödeme	7000,00	Kalan	4600,00
Toptanci	Güler Software																
Giris miktarı	11600,00																
Belge tarihi	11.02.2004																
Belge	Rechnung																
Belge Nr.	110220041																
Ödeme	7000,00																
Kalan	4600,00																
Degistir																	

Bu bölümde ise Girilen bir faturanın ödemelerinin takibi yapılmaktadır. Her fatura için 5 ayı taksitte ödeme olanakları vardır. Ödeme maskesinde yapılan her ödeme otomatik olarak faturanın miktarında düşürülür.

Giris Islemleri		Ana depo Islemleri		Anadepo Arşiv	
Giris		Ödeme kayıtları		Degistirme	
Tarih	Belge	Belge tarihi	Belge Nr.	Giris miktari	11600,00
16.02.2004	Rechnung	11.02.2004	110220041	Ödeme	7000,00
Toptanci	500 Güler Software			Kalan	4600,00
Acıklama	Depo Giris Intern			Vergi	1600,00
			Degistir		
			Sil		

Burada Girilmis olan bir faturanin bilgilerinin degistirilmesine olanak verilmektedir. Kullanici ödenmis olan faturalarini burada silme olanaginada sahiptir.

Giris Islemleri		Ana depo Islemleri		Anadepo Arşiv	
Giris		Ödeme kayıtları		Degistirme	
Toptanci Nr /Asim	500 Güler Software	Telefon-1	02151-978525		
Soyadi / Adi	Güler Müslüm	Telefon-2	0172-9317744		
Adresi	Postfach 130210	Fax	02151-978524		
	47799 KREFELD				
Banka	Sparkasse Krefeld				
B.Kodu	XXXXXXXXXX				
Hesap Nr	XXXXXXXXXXXXXXXXXX				
			Yeni		
			Degistir		
			Sil		

Burada kullanıcı Mal aldığı toptancıların bilgilerini girebilmektedir. Fatura kaydı yapacağı Zaman burada kaydettiği firmaları görerek seçme olanğı vardır.

ANADOLU Restaurant Markt 2

Mal

Müsteri

Giris Faruralari

Siparisler

Depo Sayim

Bonus Kontrol

Gutschein

Kredi Karti

Cikis

Muhasebe

Servis

Cikis

Admin

Giris Faruralari

Giris Islemleri **Ana depo Islemleri** **Anadepo Arsviv**

Ana depo(info) **Giris** **Cikis** **Siparis** **Artikel**

Lif.Ar.Nr. Intern.Ar.Nr. Artikel Ismi AR.Mwst % Giris

2286 2286 calikoglu dürüm 770 gr 7,00 0,00

Lif.Nr. Lieferant Ek-P Min.Bes. Bes.Men Cikis

0 1,850 100,00 100,00 0,00

45,00

Kalan 0,00

Lif.Ar.Nr.	Artikel Ismi	Giris	Cikis	Kalan	AR.Mwst	Ek-P	Lif.Nr.
2286	calikoglu dürüm 770 gr	0,00	0,00	0,00	7,00	1,850	0
1449	kasro bal 450gr	0,00	0,00	0,00	7,00	1,550	0
1448	keci boyuzu pekmezi 400	0,00	0,00	0,00	7,00	1,450	0
2285	sac yufka 850 gr	0,00	0,00	0,00	7,00	1,700	0
512	139 cerezler	0,00	0,00	0,00	7,00	0,850	0
63	muz	0,00	0,00	0,00	7,00	0,400	0
1733	ay cekirdek 400 kapa siyh	0,00	0,00	0,00	7,00	0,590	0
1732	ay cekirdek 400 kapad ala	0,00	0,00	0,00	7,00	0,490	0
1717	ay cekirdek 700 gr nam	0,00	0,00	0,00	7,00	1,150	0
1737	ay cekirdek siy 700 namli	0,00	0,00	0,00	7,00	1,150	0
1700	aycekirdek tuzlu 400 bakt	0,00	0,00	0,00	7,00	0,680	0
22	ayva	0,00	0,00	0,00	7,00	1,400	0
1522	ajvar tatli 370gr	0,00	0,00	0,00	7,00	1,050	0
1714	ala ay tuzsuz 400 baktat	0,00	0,00	0,00	7,00	0,800	0
1734	alaay cekird 800 baktat	0,00	0,00	0,00	7,00	1,390	0
1724	antepestigi 400 namli	0,00	0,00	0,00	7,00	1,690	0
1723	antepestigi 400 selin	0,00	0,00	0,00	7,00	2,000	0
1743	antepestik 800 baktat	0,00	0,00	0,00	7,00	3,650	0
1747	antepestik 800 gr namli	0,00	0,00	0,00	7,00	3,300	0
2161	arabali seker	0,00	0,00	0,00	7,00	1,590	0
2403	arap ekmegi	0,00	0,00	0,00	7,00	0,550	0
1250	arke naturel krem	0,00	0,00	0,00	16,00	0,990	0
1999	arke tras köpüğü cool	0,00	0,00	0,00	16,00	1,000	0
1997	arke tras köpüğü komando	0,00	0,00	0,00	16,00	1,000	0

ANADEPO ISLEMLERI

- 1-Kullanici Bu ana bölümde deposuna alinan mallarin girislerini yapabilmekte
- 2-Girilen mallarin satisbölümüne yada birden fazla satis noktası varsa buralara cikisini yapmakta
- 3-Depoda azalan mallarin siparis listesini toplu yada sürekli mal aldığı toptancılara göre ayrı ayrı alabilmekte. Siparislerinin alis fiyatları üzerinden tutarları hesaplanmakta

Kullanıcının birden fazla satis yeri varsa ana depodan bu satis noktalarına giden mallarin Ayrı ayrı rapor ve dökümlerini alabilmekte.

Satis noktalarında da bu program kullanılmakta ise cikis yapılan mallar bir diskete Alinabilmekte ve satis noktasinin depo kayıtlarına otomatik ilave edilmekte.

ANADOLU Restaurant Markt 2

Mal

Müsteri

Giris Faruralari

Siparisler

Depo Sayim

Bonus Kontrol

Gutschein

Kredi Karti

Cikis

Muhasebe

Servis

Cikis

Admin

Giris Faruralari

Giris Islemleri **Ana depo Islemleri** **Anadepo Arsv**

Ana depo(info) **Giris** **Cikis** **Siparis** **Artikel**

Lif.Ar.Nr. Intern Ar.Nr. Artikel Ismi AR.Mwst % Giris

2286 2286 calikoglu dürüm 770 gr 7,00 0,00

Lif.Nr. Lieferant Ek-P Min.Bes. Bes.Men Cikis

0 1,850 100,00 100,00 0,00

45,00

Kalan 0,00

Lif.Ar.Nr.	Artikel Ismi	Giris	Cikis	Kalan	AR.Mwst	Ek-P	Lif.Nr.
2286	calikoglu dürüm 770 gr	0,00	0,00	0,00	7,00	1,850	0
1449	kasro bal 450gr	0,00	0,00	0,00	7,00	1,550	0
1448	keci boynuzu pekmezi 400	0,00	0,00	0,00	7,00	1,450	0
2285	sac yufka 850 gr	0,00	0,00	0,00	7,00	1,700	0
512	139 cerezler	0,00	0,00	0,00	7,00	0,850	0
63	muz	0,00	0,00	0,00	7,00	0,400	0
1733	ay cekirdek 400 kapa siyh	0,00	0,00	0,00	7,00	0,590	0
1732	ay cekirdek 400 kapad ala	0,00	0,00	0,00	7,00	0,490	0
1717	ay cekirdek 700 gr nam	0,00	0,00	0,00	7,00	1,150	0
1737	ay cekirdek siy 700 namli	0,00	0,00	0,00	7,00	1,150	0
1700	aycekirdek tuzlu 400 bakt	0,00	0,00	0,00	7,00	0,680	0
22	ayva	0,00	0,00	0,00	7,00	1,400	0
1522	ajvar tatli 370gr	0,00	0,00	0,00	7,00	1,050	0
1714	ala ay tuzsuz 400 baktat	0,00	0,00	0,00	7,00	0,800	0
1734	alaay cekird 800 baktat	0,00	0,00	0,00	7,00	1,390	0
1724	antep fistigi 400 namli	0,00	0,00	0,00	7,00	1,690	0
1723	antep fistigi 400 selin	0,00	0,00	0,00	7,00	2,000	0
1743	antep fistik 800 baktat	0,00	0,00	0,00	7,00	3,650	0
1747	antep fistik 800 gr namli	0,00	0,00	0,00	7,00	3,300	0
2161	arabali seker	0,00	0,00	0,00	7,00	1,590	0
2403	arap ekmeği	0,00	0,00	0,00	7,00	0,550	0
1250	arke naturel krem	0,00	0,00	0,00	16,00	0,990	0
1999	arke tras köpüğü cool	0,00	0,00	0,00	16,00	1,000	0
1997	arke tras köpüğü komando	0,00	0,00	0,00	16,00	1,000	0

Burada Kullanici anadeposunda bulunan mallarin listesini görebilmekte. Bilgi amaclidir. Kullanici burada herhangi bir islem yapamaz.

ANADOLU Restaurant Markt 2

Mal

Müşteri

Giris Faruralari

Siparisler

Depo Sayim

Bonus Kontrol

Gutschein

Kredi Karti

Cikis

Muhasebe

Servis

Cikis

Admin

Giris Faruralari

Giris Islemleri **Ana depo Islemleri** **Anadepo Arxiv**

Ana depo(info) **Giris** **Cikis** **Siparis** **Artikel**

Tarih: 17.02.2004 Belge Nr.: 4567 Belge: Rechnung Lif.Nr.: 500 Lieferant: Güler Software Personel: Adminx

Netto: 40,00 Vergi: 2,80 Tutarı: 42,80 Ana Lieferant: 0

Ar.Nr.: 63 Intern Ar.Nr.: 63 Artikel: muz EkP: 0,40 Adet: 100,000 son kullanım Tarihi: 20.03.2004 Ver%: 7,00

Import Dosyasi secimi

Yeni...>F2 Degistir...>F3 Sil...>F4

Tarih	Poz.Nr	Ar.Nr	Artikel	EkP	Adet	Ver%	Netto	Vergi	Tutari	Lif.Nr.
17.02.2004	4567	63	muz	0,40	100,000	7,00	40,00	2,80	42,80	500
17.02.2004	4567	12	Zucchini - kabak spafta	5,00	20,000	7,00	100,00	7,00	107,00	500

Ana Depoya GIRIS yap

Iptal et

Ana Depoya GIRIS yap

Aktuel depoya ekle

Netto: 140,00

Vergi: 9,80

Tutari: 149,80

Kullanici Toptancidan satin aldigı mallari burada programa girmekte. Önce faturanin tarih ve numarasini sonra toptancinin ismini girdikten sonra Almis oldugu mallari faturadaki sirasi ile alis fiyatı ve miktarini kaydetmekte. Program girilen mallarin tutarini otomatik olarak hesaplamakta. Böylece girilen Faturanin ayrıca bir kontrolü yapılmakta.

Faturadaki mallarin giris islemleri bittiginde ekranin alt bölümündeki seçeneklerden Birisini kullanarak islemi tamamlar.

1-IPTAL ET

Bir faturanin icerisindeki mallar girilmeye baslandıktan sonra vazgecmek istiyorsa kullanici Bu secenegi kullanir.Ekrani bosaltir baska bir fatura girise hazir hale getirir.

2-ANA DEPOYA GIRIS YAP

Bu secenek kullanildiginda program faturanin miktarlarini giris faturalari dosyasina Kaydeder.

Bu faturanin icerisindeki her mal icin ayri bir pozisyon numarası vererek ana depoya ilave eder.

3-ANA DEPOYA GIRIS YAP AKTUEL DEPOYA EKLE

Burada program girilen mallarin anadepoya önce girisini yapmakta daha sonrada Ana depodan satis bölümüne cikis yapmakta.

Alinan mallar ana depoya konmadan hemen satis bölümüne alındiginda bu secenek İki ayri islemi birlestirmekte.

Giris Faruralari

Giris Islemleri **Ana depo Islemleri** **Anadepo Arsv**

Ana depo(info) **Giris** **Cikis** **Siparis** **Artikel**

Tarih: 13.03.2004 Belge Nr.: 2100011 Belge: Liefersche Cikis Firma: 4 Art04 Personel: Adminx

Ar.Nr: 1005 Artikel: SARAY BISKUVI 1 KG Ver%: 7,00 Netto: 172,50 Vergi: 12,08 Tutar: 184,58 Ana depo Kalan: 0,000

EkP: 1,15 Giris Poz.Nr.: 37 Adet: 150,000 son kullanim Tarix: .. Max. Adet: 150,000

Yeni-->F2 Registir-->F3 Sil-->F4 Import Dosyasi secimi

Tarih	Poz.Nr.	Ar.Nr	Artikel	EkP	Adet	Lieferant
13.03.2004	37	1005	SARAY BISKUVI 1 KG	1,15	150,000	Art04

Ana depodan cikart Iptal et **Ana depodan cikart** **Aktuel depoya ekle**

Netto: 172,50 Vergi: 12,08 Tutar: 184,58

Kullanici ana deposunda bulunan mallarin satis bölümüne cikarma islemi burada yapılmaktadır.

Kullanici Burada cikis tarihini yazmakta belgenin bicimini secmekte program cikis Belgesinin numarasini otomatik olarak yazmakta.

Kullanici cikis firmasi bölümünde Satis noktalarından birisini secmekte.

Kullanici cikisini yapacağı mali sectiginde ana depoda secilen maldan bir kac kez Alinmis ise ekrana pozisyon listesi ve her pozisyonunda ne kadar miktar kaldigi yazilir. Kullanici bu kalan miktarlardan uygun olan birisinden yada bir miktar birinden diger Bir miktar ötekenden alabilir.

Program cikisi yapılan mallarin tutarini otomatik olarak hesaplar.

Cikis yapılacak mallariin islemleri bittiginde ekranin alt bölümündeki seceneklerden Birisini kullanarak islemi tamamlar.

1-IPTAL ET

Cikis yapmayı düsündüğünüz mallarin cikisi iptal edilir..Ekrani bosaltir yeni cikis islemine hazir hale getirir.

2-ANA DEPODAN CIKART

Bu secenek kullanildiginda program Cikis icin secilen mallarin ana depoda cikis islemini yapar.

3-ANA DEPODAN CIKART AKTUEL DEPOYA EKLE

Burada program girilen mallarin anadepodan cikis islemini daha sonrada Ana depodan satis bölümüne giris islemini yapar.

ANADOLU Restaurant Markt 2

Giris Faruralari

Giris Islemleri **Ana depo Islemleri** **Anadepo Arsviv**

Ana depo(info) **Giris** **Cikis** **Siparis** **Artikel**

Lif.Ar.Nr. Artikel Ismi AR.Mwst % Min.Bes. Giris 0,00

1579 misir unu fioretto 1kg 7,00 0,00

Lif.Nr. Lieferant Bes.Men Ek-P Cikis 0,00

500 Güler Software 100,00 0,440 Kalan 0,00

Yeni **Degistir** **Sil**

Lif.Ar.Nr.	Artikel	Ver%	EkP	Min.Bes.	Kalan	Bes.Men	Netto	Liefrant
1579	misir unu fioretto 1kg	7,00	0,440	0,00	0,00	100,00	44,00	Güler Software
1572	namli acur tursu 3kg	7,00	0,440	0,00	0,00	100,00	44,00	Güler Software
1596	namli köftelik bulgur 1kg	7,00	0,440	0,00	0,00	100,00	44,00	Güler Software

Siparisleri getir **Netto 132,00**

iptal et **Vergi 9,24**

Tutari 141,24

Muhasebe

Servis

Cikis

Admin

Burada kullanıcı Siparis listesini hazırlamakta. Kullanıcı için burada birden fazla olarak bulunmaktadır.

1-Siparislerin otomatik getirilmesi : Siparisleri getir tusuna basıldığında Depoda azalan malların listesi ve ne kadar alınması gerektiğini program otomatik olarak hesaplar.

Bu hesaplamayı programın otomatik yapabilmesi için anadepo artikel kaydında her mal için depoda minimum ne kadar bulunması gerektiği bilgisinin girilmesi gerek. Bu bilgiler girilmiş ise program depoda hangi malın azaldığını ve ne kadar siparis edilmesi gerektiğini size bildirmekte. Ayrıca yapılacak siparislerin alıs fiyatları üzerinden ne kadar tutacağında hesaplar.

Programın size otomatik olarak hazırladığı listeden bazı malları çıkarabilirsiniz.

Yada programın secediği başka bir mali ilave edebilirsiniz.

Bu işlemleri yaptığınızda siparis tutarları otomatik olarak yeniden hesaplanır.

2- Yada hergün eksilen yada yeni siparisleri günlük olarak buraya hergün girilir alıs verise gidildiğinde liste hazır olur

Siparis listenizi hazırladıktan sonra bu listeyi iki biçimde alma olmanızda bulunmaktadır

1-Tümünü tek liste halinde

2-Siparisleri malların alındığı toptancı firmalara göre ayrı ayrı listeleme.

ANADOLU Restaurant Markt 2

Mal

Müsteri

Giris Faruralari

Siparisler

Depo Sayim

Bonus Kontrol

Gutschein

Kredi Karti

Cikis

Muhasebe

Servis

Cikis

Admin

Giris Faruralari

Giris Islemleri **Ana depo Islemleri** **Anadepo Arsviv**

Ana depo(info) **Giris** **Cikis** **Siparis** **Artikel**

Lif.Ar.Nr. 1975 Intern.Ar.Nr. 1975 Artikel Ismi DURU AR.Mwst % 16,00 Min.Bes. 100,00

Lif.Nr. 0 Lieferant Bes.Men 100,00 Ek-P 0,500

Giris 0,00 Cikis 0,00 Kalan 0,00

Yeni

Degistir

Sil

Aktuellestir

Lif.Ar.Nr.	Artikel Ismi	Giris	Cikis	Kalan	AR.Mwst	Min.Bes.	K	Bes.Men
1584	duru cig köfte bulgur 5kg	0,00	0,00	0,00	7,00	100,00		100,00
1573	duru cig köftelik 1kg	0,00	0,00	0,00	7,00	100,00		100,00
1982	duru classic 4 lu beyaz	0,00	0,00	0,00	16,00	100,00		100,00
1912	duru dus jeli canlandirii	0,00	0,00	0,00	16,00	100,00		100,00
1914	duru dus jeli oksijen	0,00	0,00	0,00	16,00	100,00		100,00
1915	duru dus jeli rahatlatıcı	0,00	0,00	0,00	16,00	100,00		100,00
1913	duru dus jeli safsu bambu	0,00	0,00	0,00	16,00	100,00		100,00
1964	duru fresch 4 lu floral	0,00	0,00	0,00	16,00	100,00		100,00
1965	duru fresch 4 lu ocean	0,00	0,00	0,00	16,00	100,00		100,00
2011	duru kir mercimek 2,5kg	0,00	0,00	0,00	7,00	100,00		100,00
2000	duru köftelik bulgur 1kg	0,00	0,00	0,00	7,00	100,00		100,00
1589	duru köftelik bulgur 5kg	0,00	0,00	0,00	7,00	100,00		100,00
1261	duru kolonya 200 ml cam	0,00	0,00	0,00	16,00	100,00		100,00
1262	duru kolonya 400 ml cam	0,00	0,00	0,00	16,00	100,00		100,00
1263	duru kolonya 460 ml pet	0,00	0,00	0,00	16,00	100,00		100,00
1909	duru krem samp 400 kina	0,00	0,00	0,00	16,00	100,00		100,00
1908	duru krem samp 400 sarmas	0,00	0,00	0,00	16,00	100,00		100,00
1910	duru krem samp 400 seramd	0,00	0,00	0,00	16,00	100,00		100,00
1911	duru krem samp 400 sütbal	0,00	0,00	0,00	16,00	100,00		100,00
2024	duru kuru fasulye 1kg	0,00	0,00	0,00	7,00	100,00		100,00
2025	duru kuru nohut 1kg	0,00	0,00	0,00	7,00	100,00		100,00
2413	duru lady 6 sabun	0,00	0,00	0,00	16,00	100,00		100,00
2002	duru pilavlık bulgur 1kg	0,00	0,00	0,00	7,00	100,00		100,00

Program Anadepo islemlerinde ayri bir mal listesi ile calismakta. Ana deponun kendisine Özel bir mal listesi bulunmakta. Bunun bir kac nedeni var

- Satista kullanılan mal ile depoya alınan mallar aynı olamamakta. Anadepoya xxx olarak girilen bir mal satista farklı bir mal olarak satılmakta. Özellikle üretim Yapılan yerlerde bu sorunu gidermekte.
- Artikel numaralari siparislerde mal alınan firmanın artikel numarası ile tanımlanabilmekte
- Aynı mal farklı toptancılarda alınabilmekte

Eğer tüm bunlar kullanıcı için geçersiz nedenler ise satış bölümüne girmis olduğu Malların listesini AKTUELLESTIR tusuna basarak sureti ile satış bölümünde girmis Olduğu malları otomatik olarak buradaki listeye alır. Aktuellestir tusuna basıldığında satış bölümündeki artikel listesi ile buradakini Karşılaştırmakta eğer eksikler varsa tamamlamakta

MARKET SOFTWARE

08

BEDIENUNGSANLEITUNG

GLR Software

Friedrich-Fröbel-Strße 28
47804 Krefeld

Fon 0 21 51 / 978525

Fax 0 21 51 / 978524

<http://www.gulersoftware.de>

eMail :info@gulersoftware.de

güler
Software & Hardware



Die Digitalisierung unserer Serviceleistungen wurde aus Mitteln des Förderprogramms Mittelstand Innovativ & Digital (MID) des Landes NRW gefördert.

Kredi Kartı

Aktuel Kredi Kartlari Harcama dökümleri

Info	Yeni kayıt	Kredi ilave	Değişiklik	Raporlar	Admin
Tarihi-1	15.03.2004	5	Firma		
Tarih-2	14.04.2004		Güler Software		
Müşteri Nr.	654	Rabat %	Adi	Soyadi	
Kart Nr.	234567	10,00	Müslüm	Güler	
Sifre	Temel	Mwst %	Cadde		
Tutari	550,00	0,00	Oppumer Str.104		
Harcanan	0,00		Posta Kodu		
Kalan	550,00		47799		
Ek-Limit	200,00		Sehir		
			Krefeld		
			Kayıt tarih/saat/personel		
			15.03.2004 14:13:50	Adminx	

Tarihi-1	Kart Nr.	Adi	Soyadi	Tutari	Harcanan	Kalan	Ek-Limit
15.03.2004	234567	Müslüm	Güler	550,00	0,00	550,00	200,00

Kredi kart bölümü Standart Kredi kartlari ile bir ilgisi yoktur.

Burada söz konusu edilen Programın kendisine özgü bir kredi kart sistemidir.

Buradaki amac Sürekli müşteriler ile program kullanicisi nin arasında ve ikisinde Fayda sagladigi bir sistemdir.

Burada sürekli müşteri aylık yapacağı alisveris tutarini ayin basinda firmaya verdiginde Firma pesin para aldmakta ve bunun karsiliginda bir % indirim uygulamakta. Bir örnek ile aciklanacak olursa Sürekli müşteri aylık olarak 200 EURO luk bir alisveris Yaptigini düşünelim. Bu müşteri bir ayda harcadigi 200 EURO yu ayin basinda firmaya Veriyor. Firmada kendisine 210 EURO luk alisveris kredisi aciyor.Böylece her iki tarafta Kazancli oluyor.

Diger yanda Restaurant-IMBIS gibi bazı kullanıcıların sürekli müşterileri oluyor.Ödemelerini ay sonunda yapıyor.(is yerine yakin oldugu için sürekli öğle yemeklerini aynı yerde yapıyor.) Bu durumlardada kredi kart uygulaması kullanıcıya kolaylık sagliyor.

Üniversite yada fabrika kantinlerinde program kullanildiginda kullanıcıya kolaylık saglamakta

Kredi Kartı Harcama dokümleri

Aktuel Kredi Kartları

Info	Yeni kayıt	Kredi ilave	Degisiklik	Raporlar	Admin
Tarihi-1	15.03.2004	5	Firma		
Tarih-2	14.04.2004	Rabat %	Güler Software		
Müsteri Nr.	654	10,00	Adi	Soyadi	
Kart Nr.	234567	Kredi Miktarı	Müslüm	Güler	
Sifre	Temel	Ödenen Miktar	Cadde		
Tutari	550,00	0,00	Oppumer Str.104		
Harcanan	0,00	Yapılacak rabat	Posta Kodu		
Kalan	550,00	0,00	47799		
Ek-Limit	200,00	Hesapla	Sehir		
Mwst %	0,00	Yeni	Krefeld		
			Kayıt Tarihi/saat/personel		
			15.03.2004 14:13:50	Adminx	

Tarihi-1	Kart Nr.	Adi	Soyadi	Tutari	Harcanan	Kalan	Ek-Limit
15.03.2004	234567	Müslüm	Güler	550,00	0,00	550,00	200,00

Burada kredi kayıt islemi yapılmakta Müsterinin ödemesi yapılacak indirim yazılmakta Ve kredi kartının limiti tesbit edilik kaydedilmekte

Kredi Kartı Harcama dokümleri

Aktuel Kredi Kartları

Info	Yeni kayıt	Kredi ilave	Degisiklik	Raporlar	Admin
Tarihi-1	15.03.2004	0	Firma		
Tarih-2	14.04.2004		15.03.2004		
Müsteri Nr.	0	Rabat %	Adi	Soyadi	
Kart Nr.	0	0,00	15.03.2004	15.03.2004	
Sifre		Eski Toplaam	Yeni Toplam		
Tutari	0,00	0,00	0,00		
Harcanan	0,00	Kredi Miktarı	Ödenen Miktar	Yapılacak rabat	
Kalan	0,00	0,00	0,00	0,00	
Ek-Limit	0,00	Hesapla			
Mwst %	0,00	Degistir			

Tarihi-1	Kart Nr.	Adi	Soyadi	Tutari	Harcanan	Kalan	Ek-Limit
15.03.2004	234567	Müslüm	Güler	550,00	0,00	550,00	200,00

Bu bölümde Müsterinin Acılan hesabına para kaydedilmekte kredi kartının limiti artırılmakta

Kredi Kartı

Aktuel Kredi Kartları Harcama dökümleri

Info	Yeni kayıt	Kredi ilave	Değişiklik	Raporlar	Admin
Firma Güler Software				Tarihi-1 15.03.2004	
Adi Müslüm	Güler			Tarih-2 14.04.2004	
Cadde Oppumer Str.104				Müşteri Nr. 654	
Posta Kodu 47799	Sehir Krefeld			Kart Nr. 234567	
Notlar				Sifre Temel	
				Tutari 550,00	
				Harcanan 0,00	
				Kalan 550,00	
				Ek-Limit 200,00	
				Rabat % 10,00	
				Mwst % 0,00	

Değistir

Tarihi-1	Kart Nr.	Adi	Soyadi	Tutari	Harcanan	Kalan	Ek-Limit
15.03.2004	234567	Müslüm	Güler	550,00	0,00	550,00	200,00

Burada müşterinin Kredi kart bilgileri degistirilmekte.

MARKET SOFTWARE

09

BEDIENUNGSANLEITUNG

GLR Software

**Friedrich-Fröbel-Strße 28
47804 Krefeld**

Fon 0 21 51 / 978525

Fax 0 21 51 / 978524

<http://www.gulersoftware.de>

eMail :info@gulersoftware.de

güler
Software & Hardware



Die Digitalisierung unserer Serviceleistungen wurde aus Mitteln des Förderprogramms Mittelstand Innovativ & Digital (MID) des Landes NRW gefördert.

ANADOLU Restaurant Markt 2

Müsteri

Müsteri | Müsteri Info | Müsteri Service | Rapor | Foto | Arama

Müsteri-Nr. / isim: 2151 | Güler Software

Adi / Soyadi: Müslüm | Güler

Postfach 130210

47754 | KREFELD

Telefon-1: 02151-978525 | Fiyat Grubu: 5

Telefon-2: 0172-9317744 | Ülke Kodu: GER

Fax: 02151-978524 | Sirket bicimi: EH

İde:

Servis Nr: SERVIS01 | Bonus Puan: 1

Adres T / F: 5000,00

Nr.	Firma	Sehir	Telefon
2151	Güler Software	KREFELD	02151-978525

Muhasebe

Servis

Cikis

Admin

17.02.2004 11:52:46 00:43 03

MÜSTERİ

Müsteri penceresi acıldığında aşağıda kullanıcının girmiş olduğu müşterilerin listesi Yukardaki bölümde ise Aşağıda aktif olan müşterinin ayrıntı bilgileri bulunmaktadır.

Sadece bilgi amaçlıdır. Burada kullanıcı herhangi bir işlem yapamaz.

Aşağı bölümde Girilen müşterilerin Numara yada firma isimlerine göre sıralı görme Olanğı bulunmaktadır.

Listenin başında başlık olarak yazılan Nr. Yada Firma pencerelerine basıldığında Aşağıdaki listenin nr yada firma ismine göre sıralandığını görürsünüz.

Müsteri	Müsteri Info	Müsteri Service	Rapor	Foto	Arama
Müsteri-Nr. / isim	2151	Güler Software			
Adi / Soyadi	Müslüm	Güler			
	Postfach 130210				
	47754	KREFELD			
Telefon-1	02151-978525	Fiyat Grubu	5		
Telefon-2	0172-9317744	Ülke Kodu	GER		
Fax	02151-978524	Sirket bicimi	EH		
Ido	<input type="checkbox"/>				
Servis Nr	SERVIS01		1		
Adres T/F	<input type="checkbox"/>				
					Bonus Puan
					5000,00

Müsteri penceresi listede akti olan müsterinin ayrinti bilgilerini icermektedir. Sadece bilgi amaclidir. Burada kullanıcı herhangi bir işlem yapamaz.

Müsteri	Müsteri Info	Müsteri Service	Rapor	Foto	Arama
	Fatura adresi	Teslim Adresi	Banka	Notlar	
Müsteri-Nr. / isim	2151	Güler Software			
	GÜLER SOFTWARE	Güler Software			
	Müslüm	Güler			
	Postfach 130210	Oppumer str 104			
	47754	47799 KREFELD			
	KREFELD	KN :2346756/45321			
	Fatura adresi	Değistir			

MÜSTERI INFO

Burada müşterinin yazılması zorunlu olmayan bilgileri girilmektedir. Bu bölüm ler sıcak satış programlarında sadece bilgi edinmek amacı ile kullanılmaktadır.

Fatura adresi	Teslim Adresi	Banka	Notlar
Müsteri-Nr. / isim	2151	Güler Software	
GÜLER SOFTWARE	Güler Software	Güler Software	
Müslüm	Güler	Oppumer str 104	
Postfach 130210	47799 KREFELD	47799 KREFELD	
47754	KN :2346756/45321	KN :2346756/45321	
KREFELD			
Fatura adresi	Değistir		

→Fatura adresi

Müsterinin durumuna göre malların teslim edildiği adres ile ödeme işlemlerinin yapıldığı adresler farklı olabilmekte (Örneğin Metro-EKZ gibi)

Bu durumda yazılı belgelerde malın teslim edildiği adres ve faturanın gönderildiği adresin ve sizin müşteri numaranız birlikte yazılması gerekmektedir.

Bu tür müşteri kayıtlarında kullanılacak bir bölümdür.

Fatura adresi	Teslim Adresi	Banka	Notlar
Müsteri-Nr. / isim	2151	Güler Software	
Teslim Adresi	Güler Software	Güler Software	
	Gladbacher str.112	Gladbacher str.112	
	45354 KREFELD	45354 KREFELD	
	Değistir		

→Teslim adresi Yukardaki nedenlerden dolayı

Müsteri	Müsteri Info	Müsteri Service	Rapor	Foto	Arama
Müsteri-Nr. / isim	2151	Güler Software			
Adi / Soyadi	Müslüm	Güler			
Adresi	Postfach 130210				
	47754	KREFELD			
Telefon-1	02151-978525	Fiyat Grubu	5		
Telefon-2	0172-9317744	Ülke Kodu	GER		
Fax	02151-978524	Sirket bicimi	EH		
Idi	<input type="checkbox"/>				
Servis Nr	SERVIS01	1	Bonus Puan		
Adres T / F	<input type="checkbox"/>				5000,00

→Service

Müsteri yeni kaydi degistirme ve silme islemi burada yapilmaktadir.

Buradada her müsteri için bir numara verilmesi zorunludur. Program aynı numarada başka bir müşteri kayıtlı ise uyarı mesajı verir. Kullanıcı bu penceredeki müşteri ile ilgili standart bilgileri (firma-ad-soyad-adres-tel.vs) girmekte Bu standart bilgiler dışındakiler ise sunlardır.


1-Idi Nr: Eger kaydedilen müşteri Avrupa topluluğuna ait bir ülkede ise programa bunun bildirilmesi gerek . Bunun için küçük pencere aktif edilmekte ve müşterinin Id.Nr yanındaki pencereye yazılmalı.


Program bu bilgiye dayanarak müşteriye fatura kesildiğinde vergileri sıfırlamakta ve girilen Id.Nr faturaya yazmakta.

2-Servis Nr : Burayada bu müşteriyedüzenli mal götüren servisin numarası gelmekte.

3-Fiyat gurubu:Kaydedilen müşteri için burada bir fiyat gurubu belirlenmekte. Müsteriye satış için mal secildiğinde secilen mal için belirlenen gurubun fiyatı otomatik olarak alınmakta.

4-Ülke kodu – Sirket bicimi :Bunlar intrahandelsstatistik için gerekli bir bilgilerdir.

Müsteri	Müsteri Info	Müsteri Service	Rapor	Foto	Arama
	Müsteri Adres listesi		2151		
	Müsteri Telefon listesi		Güler Software		
	Müsteri kartı		Müslüm		
			Güler		



→-Raporlar

Burada Müsteriler ile ilgili degisik icerikte raporlar alınmaktadır. Sirasi ile

-Müsteri adres listesi -Müsteri telefon Listesi -Müsteri Hesap toplami-Acik hesaplar listesi

-Müsteri Karti Barcod etiketli olarak basilmaktadır


Müsteri	Müsteri Info	Müsteri Service	Rapor	Foto	Arama
			C:\EMARKET\BILD\RESIM02.BMP		
			<input type="button" value="Secim"/>		



→Fotograf

Burada müsterinin fotografi yada firma logosu kaydedilmekte

Müsteri	Müsteri Info	Müsteri Service	Rapor	Foto	Arama
<input type="checkbox"/> no	2151	0			
<input type="checkbox"/> Firma	Güler Software				
<input type="checkbox"/> soyadi	Müslüm				
<input type="checkbox"/> Adi	Güler				
<input type="checkbox"/> Caddesi	Postfach 130210				
<input type="checkbox"/> posta kod	47754				
<input type="checkbox"/> sehir	KREFELD				
<input type="checkbox"/> AT	<input type="checkbox"/>				
<input type="checkbox"/> servis	1				
Arama yap					



ARAMA SAYFASI

Kullanici bu sayfada girmis oldugu Müsterileri belli özelliklerine göre aramaktadır. Burada program bir yada birkaç özelliği birlikte aramaktadır. Kullanıcının arama yaparken sunlara dikkat etmesi gerekir.

Sol tarafta bulunan küçük secim pencerelerinde kullanıcı hangi bilgi yada bilgileri Dikkate alarak arama yapacagina karar vermekte.

Bu küçük pencerelerin saginda ise aranacak bilgilerin girilmesi için pencereler Bulunmaktadır. Bunların bazılarında (müşteri no da olduğu gibi) iki ayrı Bilgi giriş penceresi bulunmaktadır. Bunlar bu aramalarda verilen iki bilgi arasında Olanların secimi anlamına gelmektedir.

Örneğin : no küçük penceresini işaretleyip bilgi pencerelerinde 5000 -6000 Yazıp ARAMA YAP tusuna basıldığında girmis olduğum kayıtlarda müşteri numarası 5000 ile 6000 arasında olanlar ekrana gelir.

Kullanıcı müşteri numarası 5000 ile 6000 arasında olan ve KREFELD de oturanları Aramak istiyorsa o zaman küçük pencerelerde no ve sehir yazanları aktif etmeli no bilgi pencerelerine 5000 ve 6000 yazmalı sehir bilgi pencerelerine ise KREFELD yazıp ARAMA YAP butonuna basmalıdır.

Arama sonucunda ekranda aradığınız müşteriler bulunuz. Tüm müşterileri görmek için Dürbün sembolü olan butona basmanız gerekmektedir.

MARKET SOFTWARE

10

BEDIENUNGSANLEITUNG

GLR Software

Friedrich-Fröbel-Strsße 28
47804 Krefeld

Fon 0 21 51 / 978525

Fax 0 21 51 / 978524

<http://www.gulersoftware.de>

eMail :info@gulersoftware.de

güler
Software & Hardware



Die Digitalisierung unserer Serviceleistungen wurde aus Mitteln des Förderprogramms Mittelstand Innovativ & Digital (MID) des Landes NRW gefördert.



Bu bölümde Günlük kasa hesapları sorumlu tarafından gerekli kontroller yapılıp TESLİM ALINDIKTAN SONRA Program günlük kayıtları Programın ANA DOSYASINA ALIR

Burada gerekli kontroller ve raporlar alındıktan sonra HESAPLAR GÜNLÜK OLARAK KAPATILIR.

Her gün için GÜNLÜK HESAPLARI TOPLAR
Her gün için SATILAN MALLARIN TOPLAM LARINI YAPAR

Kullanıcı Burada Günlük kesilen faturaların listesini
Her faturada satılan mal toplamlarının listesini alma olanagina sahiptir.

Günlük hesabi Kapama işlemi ile Standart kasa programlarının yaptığı işlemi yapar.

Program tarafından tutulan Faturalar ve onların içerdiği mallar listesini değişen ve Silinen malların ayrıntı listelerini Kullanıcı silebilir-arsive alabilir

GÜLER SOFTWARE postfach 130210 47754 KREFELD															
Günlük Hesap															
				Kontrol-1			Kontrol-2			Kontrol-3			Kontrol-4		
Belge															
K1	K2	K3	K4	Tarih	Faturano	Kun.Nr.	Firma	Netto	Mwst	Tutari	Personel	personel2			
				14.03.2004	1600000	0	BARVERKAUF	191,21	30,59	221,80	PER-1				
				16.03.2004	2600000	0	BARVERKAUF	305,61	48,89	354,50	PER-2				
				16.03.2004	2600001	0	BARVERKAUF	280,60	44,90	325,50	PER-2				
				16.03.2004	2600002	200	Güler software	160,35	25,65	186,00	PER-2				
				16.03.2004	2600003	0	BARVERKAUF	296,99	47,51	344,50	PER-2				
				16.03.2004	2600004	200	Güler software	159,06	9,44	168,50	PER-2				
				16.03.2004	2600005	200	Güler software	127,63	21,94	149,57	PER-2				
Genel Toplam															
Neto				1.521,45											
Mwst				228,92											
Brutto				1.750,37											
Kontrol Toplam															
Neto				0,00											
Mwst				0,00											
Brutto				0,00											
Rapor-1 Rapor-2 Rapor-3 Rapor-4 Sil															
Info Belge Toplamlari. I															
Info Belge Toplamlari II															
Info Artikel Dokümü I															
Kun.Nr.	Faturano	Ar.Nr.	Artikel	Satis Fiy.	Miktari	Tutari	Kul	Per	K1	K2	K3	K4	personel2		
0	1600000	222	Test artikel-1	9,28	10,00	92,80	1	PER-1							
0	1600000	333	Test artikel-2	2,90	10,00	29,00	1	PER-1							
0	1600000	444	Test artikel-3	10,00	10,00	100,00	1	PER-1							

Admin hesabi kapamadan önce burada gerekli kontrolleri yapar.Yazili dökümleri alır



PER-1 Info Belge Toplamlari. I

Belge Nr.	Toplam	Tarih/saat	P.Nr.
- 1600000	221,80	14.03.2004 15:36:43	1
- 2600000	354,50	16.03.2004 13:07:14	2
- 2600001	325,50	16.03.2004 13:07:32	2
- 2600002	186,00	16.03.2004 13:55:32	2
- 2600003	344,50	16.03.2004 19:31:35	2
- 2600004	168,50	16.03.2004 19:33:00	2
- 2600005	149,57	16.03.2004 19:33:43	2

Ortalama 250,05

Genel Top.

Neto	1.521,45
Vergi	228,92
Toplam	1.750,37

Vergi.%	7,00	0,00
Vergi.%	16,00	228,92
Vergi.%	0,00	0,00

Hesabi kapanmamis tüm faturalarin liste dökümünü alinir. Eger birden fazla günün Hesabi kapatılmamıs ise Rapor 2 penceresinde Hesabi kapatılmamıs günler arasında Bir gün secerek o güne ait raporlari alma olanagina sahiptir.



Rapor 3 penceresinde kullanıcı hesabi kapanmamıs faturalar icerisinde kayıtlı mallarin Sayı ve toplamlarını liste halinde alır.



PER-1
Info Artikel Dökümü I

Belge Nr.	Artikel	Miktari	Tutari
- 1600000	Test artikel-1	10	92,80
- 1600000	Test artikel-2	10	29,00
- 1600000	Test artikel-3	10	100,00
- 2600000	MENÜ 1	1	24,50
- 2600000	MENÜ 1	2	90,00
- 2600000	MENÜ 2	6	240,00
- 2600001	BEYAZ PEYNİR	12	84,00
- 2600001	MENÜ 2	7	241,50
- 2600002	ADANA KEBAP	6	135,00
- 2600002	ANADOLU SALAT	6	51,00
- 2600003	MENÜ 1	1	24,50
- 2600003	MENÜ 1	2	90,00
- 2600003	MENÜ 2	6	240,00
- 2600003	Indirim 354,50-->	0	-10,00
- 2600004	ADANA KEBAP	1	22,50
- 2600004	BEYTI	1	23,50

RAPOR 4 de ise

The screenshot shows a software interface with a menu bar at the top containing five buttons: 'Rapor-1', 'Rapor-2', 'Rapor-3', 'Rapor-4', and 'Sil'. The 'Rapor-4' button is highlighted with a red border. Below the menu bar, there are three rows of icons (printer and document) followed by the text 'Info Artikel Dökümü I', 'Info Artikel Dökümü II', and 'Info Artikel Dökümü III'. At the bottom, there is a text input field containing '16.03.2004' and a button labeled 'Kontrol Tarih secimi'.

Rapor 3 de ki listeleri bir gün secimi yaparak alır.

The screenshot shows a software interface with a menu bar at the top containing five buttons: 'Rapor-1', 'Rapor-2', 'Rapor-3', 'Rapor-4', and 'Sil'. The 'Sil' button is highlighted with a red border. Below the menu bar, there is a text input field containing '0' and a checkbox labeled 'Depoya ekle'. At the bottom, there is a large button labeled 'Faturayı Sil' in red text.

SILME penceresinde ise Kasada kullanıcılar tarafından yanlış yazılıp Kasa hesabına kaydı yapılan ve sorumluya teslim edilen faturalar burada iptal edilir.

Bazen Miktar yerine milyon sayıları yazılabilmekte ve fatura tutarları bir kaç milyon Rakamları ile basılabilmekte. Böyle bir kayıt kasa hesabında kaldığı sürece hesap toplamlarını etkilememekte.

Fatura numarası yazılır Faturayı sil butonuna basıldığında fatura iptal edilir. Yanlış yazılan fatura muhasebe dosyasında saklanır.

Verilen her tarih için yukardaki tabloya bir kayıt yazar ve fatura toplamlarını alır. Altındaki tabloya ise o gün satılan malların toplam ve tutarlarını yazar.

SecimRapor

Hesap Kapama Belge listesi



Hesap Kapama Artikel Listesi



Intern Rapor

Hesap Kapama Belge listesi



Hesap Kapama Artikel Listesi





Kullanıcı hesap kapamadan önce ekrandaki bilgilerin raporlarını alma olanına sahiptir. Bu raporlar muhasebe için standart raporlar ve ayrıntı istatistik raporları içermektedir. Yazılan her faturadaki kazanç miktarı ya da mallara göre kazanç oranları –kasa-personel Kazanc gibi INTERN info lar burada alınır..

01.01.2004

19.03.2004

Tarih /Kayıtları işleme al

Tarih /Kayıtların Hesabını kapa

Tarih /Kayıtların Hesabını kapa

Tarihler arası hesabi kapa butonuna basıldığında verilen tarihler arasındaki GÜNLÜK HESAPLAR KAPANIR.

KONTROL-3

GÜLER SOFTWARE postfach 130210 47754 KREFELD										
Günlük Hesap										
Kontrol-1			Kontrol-2			Kontrol-3			Kontrol-4	
Tarih	Faturano	Netto	Mwst	Tutari	Mwst-1	Mwst-2	Mwst-3	Secim	Rapor	
14.03.2004	20040314	191,21	30,59	221,80	0,00	30,59	0,00			
16.03.2004	20040316	1330,24	198,33	1528,57	0,00	198,33	0,00	19.03.2004		
								19.03.2004		
								Tarihler Arasi secim		
Tarih	Faturano	Ar.Nr.	Artikel	Miktarı	Netto	Mwst	Tutari			
16.03.2004	20040316	1	Indirim 354,50--> 2,82 %	0,00	-8,62	-1,38	-10,00			
16.03.2004	20040316	2	Bonus 10,00--> 5,33 %	0,00	-7,19	-1,24	-9,49			
16.03.2004	20040316	3	Gutschein- 2400032	2,00	90,00	0,00	110,00			
16.03.2004	20040316	17	BEYAZ PEYNIR	12,00	72,41	11,59	84,00			
16.03.2004	20040316	19	CACIK	3,00	14,22	2,28	16,50			
16.03.2004	20040316	64	ADANA KEBAP	8,00	155,18	24,82	180,00			
16.03.2004	20040316	65	KARISIK IZGARA	3,00	80,17	12,83	93,00			
16.03.2004	20040316	67	BEYTI	1,00	20,26	3,24	23,50			
16.03.2004	20040316	128	ANADOLU SALAT	9,00	65,95	10,55	76,50			
16.03.2004	20040316	302	YAKUT ROT 0,375L	3,00	28,46	4,55	33,00			
16.03.2004	20040316	601	MENÜ 1	2,00	42,24	6,76	49,00			
16.03.2004	20040316	602	MENÜ 2	7,00	208,19	33,31	241,50			
16.03.2004	20040316	921	MENÜ 1	4,00	155,18	24,82	180,00			
16.03.2004	20040316	922	MENÜ 2	12,00	413,80	66,20	480,00			

Günlük hesaplar kapatıldığında Program Hergünün fatura ve mal satış toplamlarını bir dosyaya yazar. Diğer ayrıntı bilgileri archive alır.

Raporlar penceresinde ise ekrandaki bilgilerin raporları alınır.

RAPOR 4

GÜLER SOFTWARE postfach 130210 47754 KREFELD

Günlük Hesap

Kontrol-1 Kontrol-2 Kontrol-3 Kontrol-4

Haftalik istatistik

Aylık İstatistik

Yıllık İstatistik

01.01.2004 19.03.2004

Lütfen Bekleyin

Belge Artikel

Info	Netto	Mwst	Tutari	Mwst-1	Mwst-2	Mwst-3
12-->2004	1521,45	228,92	1750,37	0,00	30,59	0,00

Istatistik Belgeler Listesi

Bu pencerede kullanıcı verdiği iki tarih arasında Haftalara-aylara-yıllara göre Fatura ve mal satış toplamlarını görüp yazılı raporlarını alır. Haftalara göre rapor istendiğinde

Belge Artikel

Info	Netto	Mwst	Tutari	Mwst-1	Mwst-2	Mwst-3
12-->2004	1521,45	228,92	1750,37	0,00	30,59	0,00

Istatistik Belgeler Listesi

Verilen tarihlerde 12. haftada kayıt bulunmakta haftanın fatura toplamını burada

Belge Artikel

Info	Ar.Nr.	Artikel	Miktari	Netto	Mwst	Tutari
12-->2004	1	İndirim 354,50--> 2,82 %	0,00	-8,62	-1,38	-10,00
12-->2004	2	Bonus 10,00--> 5,33 %	0,00	-7,19	-1,24	-9,49
12-->2004	3	Gutschein- 2400032	2,00	90,00	0,00	110,00
12-->2004	17	BEYAZ PEYNİR	12,00	72,41	11,59	84,00
12-->2004	19	CACIK	3,00	14,22	2,28	16,50
12-->2004	64	ADANA KEBAP	8,00	155,18	24,82	180,00
12-->2004	65	KARISIK IZGARA	3,00	80,17	12,83	93,00
12-->2004	67	BEYTI	1,00	20,26	3,24	23,50
12-->2004	128	ANADOLU SALAT	9,00	65,95	10,55	76,50
12-->2004	222	Test artikel-1	10,00	80,00	12,80	92,80
12-->2004	302	YAKUT ROT 0,375L	3,00	28,45	4,55	33,00
12-->2004	333	Test artikel-2	10,00	25,00	4,00	29,00
12-->2004	444	Test artikel-3	10,00	86,21	13,79	100,00
12-->2004	601	MENÜ 1	2,00	42,24	6,76	49,00
12-->2004	602	MENÜ 2	7,00	208,19	33,31	241,50
12-->2004	921	MENÜ 1	4,00	155,18	24,82	180,00
12-->2004	922	MENÜ 2	12,00	413,80	66,20	480,00

Istatistik Artikel listesi

satılan farklı malların toplamında artikel penceresinde görme olanığı vardır.

MARKET SOFTWARE

11

BEDIENUNGSANLEITUNG

GLR Software

Friedrich-Fröbel-Strsße 28
47804 Krefeld

Fon 0 21 51 / 978525

Fax 0 21 51 / 978524

<http://www.gulersoftware.de>

eMail :info@gulersoftware.de

güler
Software & Hardware



Die Digitalisierung unserer Serviceleistungen wurde aus Mitteln des Förderprogramms Mittelstand Innovativ & Digital (MID) des Landes NRW gefördert.

Bonus Kontrol

Aktuel | **Istatistik** | **Arsiv** | **Admin**

Kunde: Müslüm-Güler



Giris Puan: Belge Nr.:

Giris EUR: Tarih:

Cikis Puan: Kun.Nr.:

Cikis EUR: Belge Nr.:

Personal: Personel:

Tarih /saat:  

Arama Yap

Arsive alma

Tarih	Belge Nr.	Puan(Giris)	EUR(Giris)	Puan(cikis)	EUR(Cikis)	Personel	Kun.Nr.	Kunde
15.03.2004	0	80,03	8,00	0,00	0,00	XXXXXXXXXX	101	Müslüm-Güler
15.03.2004	1600280	49,78	4,98			PER-1	102	Test-Test-2
15.03.2004	1600281	25,97	2,60			PER-1	101	Müslüm-Güler

Yapılan alisveriste ne kadar puan alacağı ve bu alınan puanların para olarak ne kadar tuttuğu kullanıcı tarafından önceden programa bildirilmekte

PROGRAM –ADMIN-ANABİLGİLER bölümünde kaç EURO luk alisveris yaptığında 1 puan kazanacağı ve kaç puanın 1 EURO tutacağı burada belirlenmekte.

Program işlem sırasında Müsteri secimi yapıldığında BONUS PUAN sistemini otomatik olarak devreye girmekte. Müsterinin o anki puan durumu ve tutarı EURO olarak görülmekte

Satis işlemi tamamlandığında müşterinin kazandığı bonus puanı ve EURO tutarı belgeye ve buradaki dosyaya yazılmakta. Dosyaya müşterinin belge numarası tarih ve saati de kaydedilmekte.

Müsteri satis işlemi sırasında daha önceden kazandı olduğu puanları kullanma olanagında sahiptir. Müsteri puanlarını kullandığında tutarı miktarında EURO Satis belgesinde düşürülmekte.

Kullanıcı belirli aralıklarla (günlük-haftalık yada aylık olarak)Bu kayıtları arsive alabilmekte.

Arsive alındığında müşterilerin son durumları yeniden keşaplanmakta ayrıntı Bilgiler (belge numarası-günü saati vs) arsive alınmakta ihtiyaç duyulduğunda Burada bakılabilmekte.

Bonus Kontrol

Aktuel **Istatistik** **Arsiv** **Admin**

15.03.2004 15.03.2004

Haftalik istatistik

Aylik Istatistik

Yillik Istatistik

Info	Puan(Giris)	EUR(Giris)	Puan(cikis)	EUR(Cikis)	Sonuc(Puan)	Sonuc(EUR)
12-->2004	155,78	15,58	0,00	0,00	155,78	15,58

Burada kullanıcı belirli iki tarih arasında haftalara-aylara ve yıllara göre bonus puan İstatistikleri alabilmekte.

Bonus Kontrol

Aktuel **Istatistik** **Arsiv** **Admin**

Kunde: 101 Müslüm-Güler 1600279

Giris Puan: 80,03

Giris EUR: 8,00

Cikis Puan: 0,00

Cikis EUR: 0,00

Personal: PER-1

Tarih /saat: 15.03.2004 13:53:38

Belge Nr.:

Tarih: 15.03.2004

Kun.Nr.: 101

Belge Nr.: 1600279

Personel: PER-1

Arama Yap

Tarih	Belge Nr.	Puan(Giris)	EUR(Giris)	Puan(cikis)	EUR(Cikis)	Personel	Kun.Nr.	Kunde
15.03.2004	1600279	80,03	8,00			PER-1	101	Müslüm-Güler

Burada kullanıcı arsive alınan kayıtlar arasında arama yapabilmekte ve yapmış olduğu Aramanın sonuçlarını ve toplamlarını rapor halinde alabilmekte. Müsteri dökümleri burada kontrol edilebilmekte

Bonus Kontrol

Aktuel **Istatistik** **Arsiv** **Admin**

Kunde: 101 Müslüm-Güler 1600281

Giris Puan: 25,97 Belge Nr. 15.03.2004

Giris EUR: 2,60 Tarih: 15.03.2004

Cikis Puan: 0,00 Kun.Nr.: 101

Cikis EUR: 0,00 Belge Nr.: 1600281

Personal: PER-1 Personel: PER-1

Tarih /saat: 15.03.2004 13:57:45

Arama Yap

Bosalt **Yeni** **Sil**

Tarih	Belge Nr.	Puan(Giris)	EUR(Giris)	Puan(cikis)	EUR(Cikis)	Personel	Kun.Nr.	Kunde
15.03.2004	0	80,03	8,00	0,00	0,00	XXXXXXXXXX	101	Müslüm-Güler
15.03.2004	1600280	49,78	4,98			PER-1	102	Test-Test-2
15.03.2004	1600281	25,97	2,60			PER-1	101	Müslüm-Güler

Burada Bonus puan kayitlarina ADMIN tarafından müdahale edilebilmekte.
Kayit degistirilmekte- yeni kayit ilave edilmekte yada kayit iptal edilebilmekte.

MARKET SOFTWARE

12

BEDIENUNGSANLEITUNG

GLR Software

Friedrich-Fröbel-Strsße 28
47804 Krefeld

Fon 0 21 51 / 978525

Fax 0 21 51 / 978524

<http://www.gulersoftware.de>

eMail :info@gulersoftware.de

 güler
Software & Hardware



Die Digitalisierung unserer Serviceleistungen wurde aus Mitteln des Förderprogramms Mittelstand Innovativ & Digital (MID) des Landes NRW gefördert.

Siparisler

SIPARISLER

Tarih	Fat.Nr	Tutari	Ödeme	Kalan	Müşteri	Belge	Per.
15.03.2004	1200001	139,30	0,00	139,30	Güle Software		PER-2

Info | **Icerigi degistir** | **Firma degistir** | **Yazdir** | **Servis** | **Not**

Müs.Nr. 101 Firma Güle Software Tarih 15.03.2004
Sovadi Müslüm Adı Güler Bel.Nr 1200001
Cadde Oppumer str.104 Netto 130,18
P.Kod 47799 Sehir Krefeld Vergi 9,12
Ide.Nr Toplam 139,30

Bestellung

Mal_Nr	Mal	ME	%	Miktar	Satis-Fiyati	Tutari	Müşteri
1013	SARAY NARIN	Stück	7,00	200,00	0,56	112,00	Güle Software
1014	SARAY RENBOY	Stück	7,00	70,00	0,39	27,30	Güle Software

Kullanici Fatura yazma bölümünde SIPARIS olarak kaydettiği bilgilerine burada bakabilmektedir.

Üst tabloda siparisin bilgileri yer almaktadır. Bu tablo üzerindeki bir kayıt aktif edildiğinde Asagidaki tabloda aktif edilen siparisin icerisindeki mallarin listesi görülür.

Orta bölümde bulunan Bölümlerde ise Kullanici yapılan bu siparisler üzerinde Islem yapabilmektedir.

Burada yapılan yada degistirilen siparisler islem sirasinda kullanici tarafından Alinabilmekte.

Info | **Icerigi degistir** | **Firma degistir** | **Yazdir** | **Servis** | **Not**

Mal

SARAY NARIN

Satir silme

Mal giris

Degistir Satis fiyatı 0,52 Miktar 200,00

Tarih 15.03.2004
Bel.Nr 1200001
Neto 130,18
Vergi 9,12
Toplam 139,30

Burada kullanici sipariste bulunan bir malin fiyatini adedini degistirebilmekte Sile bilmekte yada yeni mal ilave edebilmekte.

Info	Icerigi degistir	Firma degistir	Yazdir	Servis	Not
Müs.Nr. 101	Firma Güle Software				Tarih 15.03.2004
Sovadi Muslüm	Adi Güler				Bel.Nr 1200001
Cadde Oppumer str.104		Güle Software			Neto 130,18
P.Kod 47799	Sehir Krefeld		Yeni firma icerik kopi		Vergi 9,12
	Idle.Nr				Toplam 139,30

Burada kullanıcı siparisi n aynisini baska bir firma icin yeniden olusturmakta

Info	Icerigi degistir	Firma degistir	Yazdir	Servis	Not
Yazim form					
<input type="checkbox"/> Angebot <input type="checkbox"/> Bestellung <input type="checkbox"/> Lieferschein <input type="checkbox"/> Fiyatli /fiyatsiz					
 					

Burada yapılan siparis degisik belge formatlarında yazili olarak basilmakta

Info	Icerigi degistir	Firma degistir	Yazdir	Servis	Not
Bestelluna					
Müs.Nr. 101	Firma Güle Software				Belge sil
P.Kod 47799	Sehir Krefeld				
Tarih 15.03.2004	Bel.Nr 1200001				
Neto 130,18	Vergi 9,12	Toplam 139,30			

Siparis tümü ile silinebilmekte

Info	Icerigi degistir	Firma degistir	Yazdir	Servis	Not
Gurup notu					
<input type="text"/>					
Mal notu			Aciklama		
<input type="text"/>			<input type="text"/>		
<input type="text"/>			<input type="text"/>		
<input type="text"/>			<input type="text"/>		
<input type="text"/>			<input type="text"/>		

Siparis icin not yazilabilmekte yada mal yazimda girilen mal ile ilgili extra bilgi notu ilave edilebilmekte malin son kullanim tarihi yada malin garanti süresi veya lisans Nr gibi

MARKET SOFTWARE

13

BEDIENUNGSANLEITUNG

GLR Software

Friedrich-Fröbel-Strsße 28
47804 Krefeld

Fon 0 21 51 / 978525

Fax 0 21 51 / 978524

<http://www.gulersoftware.de>

eMail :info@gulersoftware.de

 güler
Software & Hardware



Die Digitalisierung unserer Serviceleistungen wurde aus Mitteln des Förderprogramms Mittelstand Innovativ & Digital (MID) des Landes NRW gefördert.

GÜLER SOFTWARE postfach 130210 47754 KREFELD

55,00

Ödenen miktar: 0,00 Geri ödenecek mik: 0,00 Ödeme biçim:

Belge Nr.: 0

17-BEYAZ PEYNİR

Mal secim barcode: Miktar: 1,000 Sat.Fiy:

Mal secim Nr.:

Nr	Mal	Miktar	Sat.Fiy.	Toplam
1	APERETIF	2,00	6,50	13,00
270	AYRAN 0,4L	3,00	5,00	15,00
140	BAKLAVA	2,00	6,50	13,00
17	BEYAZ PEYNİR	2,00	7,00	14,00

0 PER-2 **Cikis**

%	7,00	3,60	Net	51,40
%	16,00	0,00	Vergi	3,60
%	0,00	0,00	Toplam	55,00

F Tuslari: ESC- Ödeme Al (ESC), F2-Fatura Yaz-Kaydet, F3-Fatura Kaydet, F4-Kunde /Bonus/Rabat, F5-Siparis olarak Kaydet, F6-Artikel Listede Secim

F7-Miktar Giris Aktif, F8-Fiyat Giris Aktif, F9-Barcode giris Aktif, F11-CIKIS, F12

Gutschein Islem, Siparis Islem

Programin ayrıca bir ön satis maskesi bulunmaktadır. Burada ayak üstü ve eve satislari Burada yapılmaktadır.

Bu maske geliştirilmiş bir yazarkasa olarak düşünülebilir. Burada kullanıcı maskeyi Kapamadan satis islemini tamamlamaktadır.

Bu maskede sürekli yapılacak işlemler F tuslari ile yapılmaktadır.

EKRANDA YER ALAN İSLEM BÖLÜMLERİ

19-CACIK		
Mal secim barcode	Miktar	Sat.Fiy
	1,000	
19		
Mal secim Nr.		

Satılacak artikelin numarasi yazilip enter tusuna basildiginda artikelin ismi yazilir. Miktar girilmesi istenir. Miktar rakami yazilip enter tusuna basildiginda artikel Satis listesine alinir. Artikelin satis fiyatini burada degistirmek mümkün F8 tusuna Basildiginda artikel fiyat degistirme penceresi aktif olur. F8 tusu ile pencerenin Aktif olmasına ADMIN karar vermekte.

Nr	Mal	Miktar	Sat.Fiy.	Toplam
1	APERETIF	2,00	6,50	13,00
270	AYRAN 0,4L	3,00	5,00	15,00
140	BAKLAVA	2,00	6,50	13,00
17	BEYAZ PEYNIR	2,00	7,00	14,00
%	7,00	3,60	Net	51,40
%	16,00	0,00	Vergi	3,60
%	0,00	0,00	Toplam	55,00

Yukarda satis listesine alinan artikeller ve toplamlari görülmekte

F Tuslari	Kunde/Bonus/Rabat	yetki	Değistirme/silme	Siparis	Gutschein
ESC- Ödeme Al	F2-Fatura Yaz-Kaydet	F3-Fatura Kaydet	F4-Kunde /Bonus/Rabat	F5-Siparis olarak Kaydet	F6-Artikel Listede Secim
ESC	F2	F3	F4	F5	F6
F7-Miktar Giriş Aktif	F8-Fiyat Giriş Aktif	F9-Barcode giriş Aktif	F11-ÇIKIS		Gutschein İslm
F7	F8	F9	F11-ÇIKIS	F12	Siparis İslm

ESC TUSU

Satis islemi tamamlandiginda kullanıcı ESC TUSUNA bastiginda

55,00		Nr
Ödenen miktar	Geri ödenecek mik	Ödeme biçim
55,00	0,00	<input type="text"/> <input type="text"/>
		Belge Nr.
		<input type="text"/> <input type="text"/>

Müsterinin ödeyeceği miktar penceresi aktif olur Kullanıcı buraya Müsteriden alınan Para miktarını girer. Yukardaki örnekten olduğu gibi satışın tutarı 55,00 EURO müşteri 60 EURO verdi ise buraya 60,00 yazıp entere bastığında yandaki geri ödenecek miktar penceresinde 5,00 EURO yazıldığı görülür.

Burada kullanıcı ödemenin biçimine ve ödeme ile ilgili bir belge varsa onun numarasını da Yazabilmekte.cek numarası gibi

F2-Fatura Yaz-Kaydet
F2

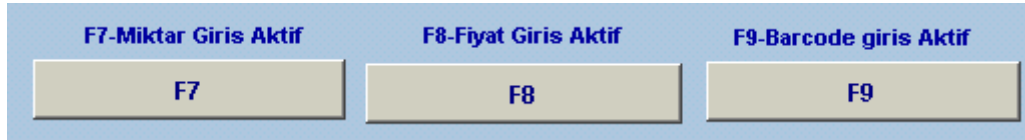
Kullanıcı F2 tusuna bastığında fatura (Bonn) çıkar ve satış dosyasına kaydedilir.Ekran yeni bir satış işlemi için hazır hale gelir.

F3-Fatura Kaydet
F3

F3 Tusuna basıldığında satış işlemi dosyasına direkt yazılır. Yazılı belge çıkmaz

F6-Artikel Listede Secim
F6

Kullanıcı F6 tusuna basarak satılacak artikellerin listesini ekranda görür. Bunların arasında Secim yapabilir.



F7 – Miktar giris penceresini kapadir numara yazildiginda miktarı 1 alır

F8- Kullaniciya ADMIN tarafından fiyat degistirme yetkisi verilmiş ise Fiyat degistirme penceresi acilir

F9- Barcod penceresi aktif olur artikellere ulasim numara degil barcode etiketleri Üzerinden olur.



F11 tusuna basildiginda kullanıcı satis penceresini kapatir. Yine kullanıcı Maus ile Cikis yazan butona bastiginda aynı islemi yapmiş olur.

Satis sirasinda yanlış verilen yada vazgeçilen bir artikel varsa listeden aktif edildiginde

1	APERETIF	2,00	6,50	13,00
270	AYRAN 0,4L	3,00	5,00	15,00
140	BAKLAVA	2,00	6,50	13,00
17	BEYAZ PEYNIR	2,00	7,00	14,00

Degisiklik penceresi otomatik aktif duruma geçer.

F Tuslari	Kunde/Bonus/Rabat	yetki	Degistirme/silme	Siparis	Gutschein
Mal-Nr.	17	Sat.Fiy	Miktar		
BEYAZ PEYNIR		7,00	2,00	Degistirme	Silme

Burada kullanıcı satis için listeye alınan artikel üzerinde degisiklik yapabilir.



secildiginde Gutschein islem penceresi acilir

F Tuslari	Kunde/Bonus/Rabat	yetki	Degistirme/silme	Siparis	Gutschein
		Netto	Mwst %	Mwst	
0	0	0,00	0,00	0,00	Gutschein alis

Kullanıcı burada gelen gutscheini isleme alır.Numarası yazildiginda belgenin geçerli olup Olmadigi ve daha önce kullanilip kullanilmadigi kontrol edilir.

Siparis Islem

Siparis penceresi acildiginda ise siparis islem penceresi otomatik olarak acilir.

F Tuslari	Kunde/Bonus/Rabat	yetki	Degistirme/silme	Siparis	Gu
		Netto	Mwst		
0	0	0,00	0,00		
Siparisi Isleme al					

Buraya yapılan bir siparisin numarası yazıldığında daha önce alınan siparisin tüm satış Artikelleri otomatik olarak satış penceresine sıralanır. Kullanıcı sadece ödemesini alıp Faturasını bastırarak işlemi tamamlar

F5-Siparis olarak Kaydet

F5

F5 Tusu ile kullanıcı satış penceresindeki artikelleri bir siparis numarası ile SIPARIS dosyasına kaydeder.

Özellikle dışarıya servis veren işletmelerde bu bölüm önemli olmakta. Telefon ile alınan Siparis mutfaga bildiriliyor. Siparis hazırlandığında ödeme ve faturalama işlemi yapılıyor.

MARKET SOFTWARE

14

BEDIENUNGSANLEITUNG

GLR Software

Friedrich-Fröbel-Strsße 28
47804 Krefeld

Fon 0 21 51 / 978525

Fax 0 21 51 / 978524

<http://www.gulersoftware.de>

eMail :info@gulersoftware.de

güler
Software & Hardware



Die Digitalisierung unserer Serviceleistungen wurde aus Mitteln des Förderprogramms Mittelstand Innovativ & Digital (MID) des Landes NRW gefördert.

Mallar		Servis		Arama	
Mal Nr /İsim	1091	karsa kremali 750 gr		Depo Giriş Miktarı	
Pozisyon	<input type="checkbox"/>			0,00	
Sürekli vardiya kontrolü	<input type="checkbox"/>			Depo Çıkış Miktarı	
Mal Birimi	Stück	1	Fiyat Grubu		0,00
Vergi %	7,00	1-	0,00	5-	0,00
Mal Satış fiyatı	0,36	2-	0,00	6-	0,00
Son Kullanım Tarihi	..	3-	0,00	7-	0,00
		4-	0,00	8-	0,00
					Depoda Kalan miktar
					0,00
					Olması gereken Miktar
					0,00

Mal Nr.	Mal ismi	Giriş	Çıkış	Kalan	Bildirim-1	Bildirim-2
1091	karsa kremali 750 gr	0,00	0,00	0,00	0,00	0,00
1104	peynirli cubuk kraker 150	0,00	0,00	0,00	0,00	0,00
1105	peynirli cubuk kraker 450	0,00	0,00	0,00	0,00	0,00
1106	peynirli cubuk kraker 450	0,00	0,00	0,00	0,00	0,00
1003	SARAY 1800 BISKUVİ	0,00	0,00	0,00	0,00	0,00
1042	SARAY ANAHTARLI BIBERON	0,00	0,00	0,00	0,00	0,00
1026	SARAY ANTEP FISTIKLI KROK	0,00	0,00	0,00	0,00	0,00
1043	SARAY ARABA	0,00	0,00	0,00	0,00	0,00
1022	SARAY BAMBİL	0,00	0,00	0,00	0,00	0,00
1039	SARAY BIBERON	0,00	0,00	0,00	0,00	0,00
1036	SARAY BİLEZİK SEKER	0,00	0,00	0,00	0,00	0,00
1005	SARAY BISKUVİ 1 KG	0,00	0,00	0,00	0,00	0,00
1020	SARAY BİSTALLE	0,00	0,00	0,00	0,00	0,00
1012	SARAY BUYRUN	0,00	0,00	0,00	0,00	0,00
1011	SARAY BÜYÜK KEK 240GR	0,00	0,00	0,00	0,00	0,00
1037	SARAY CANTA SEKER	0,00	0,00	0,00	0,00	0,00
1024	SARAY ÇIKILOP	0,00	0,00	0,00	0,00	0,00

Burada Kullanıcı Depo durumu konusunda ayrıntılı bilgi ve döküm alabilmektedir. Bu maske de kullanıcı herhangi bir işlem yapamamakta bilgi amaçlıdır.

Mallar		Servis		Arama	
1091	karsa kremali 750 gr	Mal Giriş	0,00	Degistirme	
		Mal çıkış	0,00		
		Depoda Kalan	0,00		
		Minimum depo	100,00		
		Son Kullanım Tarihi	..		
Mal Giriş	0,00			<input type="checkbox"/> Sürekli vardiya kontrolü	
Mal çıkış	0,00				
Depo Durumu	Genel satış toplamları	0,00		Degistirme	
		Olması gereken Miktar		0,00	

Bu bölümde Kullanıcı depo bilgilerini düzeltmekte, depoya mal girebilmekte yada çıkarabilmekte.

Mal Giriş	0,00	Degistirme
Mal çıkış	0,00	
Depoda Kalan	0,00	
Minimum depo	100,00	
Son Kullanım Tarihi	..	
<input type="checkbox"/> Sürekli vardiya kontrolü		

Bu kısımda Kullanıcı malın depodaki durumunu manuel olarak programa bildirmekte. Bu programla çalışmaya yeni başlayan kullanıcılar için yaptıkları depo sayımının sonuçlarını girmek için kullanılmakta. Yada bir mal için kayıtların sıfırlanıp yeni bir Başlangıç yapmak için kullanılabilir.


Yukardaki bilgilerin tümü kullanıcı tarafından girilip degistir butonuna basıldığında Program girilen bilgileri o mal için kaydetmekte

<input type="checkbox"/> Sürekli vardiya kontrolü

Bu seçenek satışı yapılan bazı özel malların sürekli sayısal takibinin yapılması içindir. İşaretili olan malların listesi ve son depo sayıları program tarafından otomatik listelenmekte. Satış elemanlarının vardiya değişiminde bu özel malların sayılarak teslim Alınması kolaylık yaratmaktadır

0,00	Degistirme
Olması gereken Miktar	0,00

Kullanıcının depo sayımında yaptığı bazı rezervasyonları ilave etmek-kaldırmak için kullanılmaktadır.

Mal Giris	<input type="text" value="0,00"/>	
Mal cikis	<input type="text" value="0,00"/>	

Kullanici mal girislerini Ana depo giris cikis bölümünde yaptiginda girilen mallar Otomatik olarak depoya ilave edilmekte.Cikislarsa yapilan her satis ile birlikte Otomatik yapilmakta.




Bu bölümde Kullanici mal girislerini anadepo giris bölümünde yapmiyorsa Burada yapma olanagi bulunmakta Mal giris bölümüne girecegi miktar yazip Degistirme butonuna bastiginda program girilen miktar depo sayisina ilave etmektedir.

Ayni sekilde cikis miktar na miktar yazilip degistirme butonuna basildiginda yazilan Miktar malin depo sayisindan cikarilir.

Bu bölüm degisik nedenlerle depodan cikarilan (Kirilma –dökülme Vs) nedenlerle kayda gecilmeyen miktarlarinda Bu yolla depodan düsürülmesi saglanir

Depo Durumu	Genel satis toplamlari
	

Burada depo ile ilgili raporlar alinmakta

Mallar		Servis	Arama	
<input type="checkbox"/> Mal Nr /sım	<input type="text" value="1091"/>	<input type="text" value="0"/>	Depoda azalan mallar 	
<input type="checkbox"/> Mallar	<input type="text" value="karsa kremali 750 gr"/>			
<input type="checkbox"/> Mal Birimi	<input type="text" value="Stück"/>		<input type="text" value="15.03.2004"/> <input type="text" value="15.03.2004"/>	
<input type="checkbox"/> Mal Grup	<input type="text" value="Sekerlemele"/>			
<input type="checkbox"/> Vergi %	<input type="text" value="7,00"/>		Kullanım Tarihi Dolanlar 	
<input type="checkbox"/> Mal Satis fiyatı	<input type="text" value="0,36"/>	<input type="text" value="0,00"/>		
<input type="checkbox"/> Mal Alis fiyatı	<input type="text" value="0,28"/>	<input type="text" value="0,00"/>		
<input type="checkbox"/> Pfand	<input type="checkbox"/>			
Arama Yap				

Buradada Kullanici Depo durumu ile ilgili aramalar yapip raporlar alabilmekte.

MARKET SOFTWARE

15

BEDIENUNGSANLEITUNG

GLR Software

Friedrich-Fröbel-Strsße 28
47804 Krefeld

Fon 0 21 51 / 978525

Fax 0 21 51 / 978524

<http://www.gulersoftware.de>

eMail :info@gulersoftware.de

güler
Software & Hardware



Die Digitalisierung unserer Serviceleistungen wurde aus Mitteln des Förderprogramms Mittelstand Innovativ & Digital (MID) des Landes NRW gefördert.



Bu bölüm Firmanın satışlar dışında gerçekleşen muhasebesinin kaydedildiği bölümdür. Buraya firma ile ilgili her türlü gelir ve gideri kaydetmek olanaklıdır. İşleyiş sistemi olarak Programın diğer bölümlerindeki ödemelerle bir ilgisi bulunmamaktadır.

GRSWIN09
Kasa Defteri

Kayıt Rapor-1 Rapor-2 Rapor-3 Rapor-4 Rapor-5 Ana bilgiler

K.Nr.	Konto	G.Nr.	Gurup
401	Kasa	1	Telefon
402	Banka	2	Fatura giris
		3	Kira
		4	Benzin
		5	Büro Kırtasiye
		6	Personel

K.Nr. 401 Konto Kasa

G.Nr. 6 Gurup Personel Vergi % 0,00

Yeni kayıt Degistirme Silme

Yeni kayıt Degistirme Silme

Acıklama

Test Acıklama-1

Test acıklama-2

Test Acıklama-1

Yeni kayıt Degistirme Silme

Kasa defterinin düzenli tutulabilmesi için Ana bilgilerin önce programa kaydedilmesi gerekmektedir. Bunlardan Konto ve Gurup bilgileri önemlidir. Bu bilgiler sirasi ile 1-Konto kayıt (ekranın üst sol kısmındaki bölümdür) Buraya ödeme yapılan kontolar girilmektedir. Bunlarda kasa yada Banka olur. Kullanıcının kullandığı ayrı bankalarda farklı hesapları varsa ve bu hesaptan ödeme işlemi yapıyorsa bunlarda burada girilir. 2-Gurup girişi (ekranın sağ üst bölümünde)Burayada kullanıcı gider ve gelirlerinin gurup ismini yazmaktadır. Örnek verir ise
Giderler :Kira-Personel-Telefon-Benzin-Büro malzemesi- sigorta-Mal alım ödemeleri gibi
Gelirler :Mal satırları gibi
Gurup girişleri yapılırken önemli bir nokta bulunmaktadır.
Guruplar girilirken vergi oranları ile birlikte girilmelidir. Girilen her gurubun bir vergi Oranı bulunmalıdır.Eğer bir gurup altında iki ayrı vergi gurubu olabiliyorsa o zaman Bunların ayrı ayrı guruplar altında toplanması gerekmektedir.
Örneğin : Büro gideri bir guruptur ancak yiyecek yada diğer büro malzemesi farklı Vergi oranlarındadır. O zaman büro gideri için 2 gurup yapılmalıdır
1-Büro gideri %7
2-Büro gideri %16 olarak
Gurup girişi ile ilgili diğer bir önemli noktada Gurup girişleriniz Firmanız ile ilgili Hangi gelir yada gider kalemini ayrıntılı takip etmek istiyorsanız ona göre düzenlemenizdir. Örnek olarak Benzin gurubunu alalım 4 ayrı servis aracınız var ise ve benzin diye Bir gurup acmis iseniz 4 servis aracınızda yakıt gider toplamlarını bu gurup üzerinden Görebilirsiniz. Fakat servis araçlarının yakıt masraflarını toplamlarını ayrı ayrı görmek isterseniz o zaman 4 servis aracı için farklı guruplar acmanız gerek.
Örneğin Benzin KR XX 465 (servis plakası) gibi.

Aynı durum giriş gurupları içinde geçerlidir. Fatura ödemeleri diye bir gurup açılıp Tüm müşteri ödemelerinin toplamlarını görürsünüz.
Ancak özel bir müşterinizin ödemelerini ayrıca görmek yada takip etmek istiyorsanız O müşteri içinde ayrı bir gurup açabilirsiniz.

GRSWIN09

Kasa Defteri

Kayıt	Rapor-1	Rapor-2	Rapor-3	Rapor-4	Rapor-5	Ana bilgiler
Tarih	Acıklama	Giris	Cikis	Vergi	Gurup	Konto
13.03.2003	Personal	0,00	500,00	0,00	Personal	Sparkasse-7777
13.03.2003	Müşteri ödeme	1.500,00	0,00	206,90	Fatura giris	Kasa

Personel: ADMINX

Aktif kullanıcı: ADMINX

Tarih: 13.03.2003

Acıklama: Müşteri ödeme

Giris: 1.500,00

Cikis: 0,00

Vergi %: 16,00

Gurup: Fatura giris

Konto: Kasa

Belge Nr.: 2345

Opsion: A

Silme

Değistirme

Yeni kayıt

Toplamlar

Giris	1.500,00	1.500,00
Cikis	500,00	500,00
Aktuel kasa	1.000,00	1.000,00
Vergi	206,90	206,90
		1.000,00
		1.000,00

Programa ana bilgiler Konto ve guruplar girildikten sonra Muhasebe kayitlarinizi girebilirsiniz.

Kayıt giriş işleminde ÖNCE Konto secilmelidir. Konto secildiginde o ana kadar girilen ve O kontoya ait olan kayitlari ekranda görürsünüz.

Ekranin Alt sol kisminda Girilecek kayıt bilgileri görülür.

Personel : İşlemi yapan personelin ismidir. Program acilista verilen Sifre kime ait ise O kisinin ismi burada yazilir.

Tarih: Girilecek işlemin kayıt tarihidir. Program bu tarihi muhasebe kayıt tarihi olarak alır. Kullanici buraya istedigini bir tarihi girebilir. Girilecek kayıt muhasebe işlemine hangi gün Alinmak isteniyorsa o tarih yazilmalidir.

Acıklama :Kayıt ile ilgili kullanicinin girmek istedigini bir nottur.

GIRIS/CIKIS : girilecek kayıt giriş ise giriş penceresine miktar yazilmali. Her iki penceredede Miktar yazili ise program uyarı mesajı verir.

Gurup :Girilen kayıt için bir gurup secilir. Grup secildiginde gurup ile ilgili vergi oranı Otomatik gelir. Kullanici isterse bu oranı degistirebilir.

Belge Nr. :Girilen kayıt ile ilgili bir belge varsa onun numarasidir. Bir fatura ödendi ise Onun var olan numarası yazilir.

Opsion : Bu Kullanici tanımlı bir bölümdür. Kullanici buraya bir harf yada rakam girebilir. Kullanici girdigi kaydi kendisine göre bu opsiyon ile kendisine ait yeniden guruplandirabilir.

SILME : Yukardaki listede aktif edilen bir kayıt Silme butonuna basildiginde dosyadan cikarilir.

DEĞİSTİRME :Aktif edilen kaydın KONTOSU AYNI İSE diğeri bilgileri degistirilir.

EGER BİR KAYDIN KONTOSU YANLIS GIRILMIS İSE Önce kayıt silinmeli

Daha sonra yeniden girilmelidir.

YENİ KAYIT :Girilen bilgileri yeni bir kayıt olarak dosyaya alır.

MARKET SOFTWARE

16

BEDIENUNGSANLEITUNG

GLR Software

Friedrich-Fröbel-Strße 28
47804 Krefeld

Fon 0 21 51 / 978525

Fax 0 21 51 / 978524

<http://www.gulersoftware.de>

eMail :info@gulersoftware.de

 güler
Software & Hardware



Die Digitalisierung unserer Serviceleistungen wurde aus Mitteln des Förderprogramms Mittelstand Innovativ & Digital (MID) des Landes NRW gefördert.

Müsteri	Müsteri Info	Müsteri Service	Rapor	Foto	Arama
Müsteri-Nr. / isim	2151	Güler Software			
Adi / Soyadi	Müslüm	Güler			
	Postfach 130210				
	47754	KREFELD			
Telefon-1	02151-978525	Fiyat Grubu	5		
Telefon-2	0172-9317744	Ülke Kodu	GER		
Fax	02151-978524	Sirket bicimi	EH		
Ido	<input type="checkbox"/>				
Servis Nr	SERVIS01		1		
Adres T/F	<input type="checkbox"/>				
					Bonus Puan
					5000,00

Müsteri penceresi listede akti olan müsterinin ayrinti bilgilerini icermektedir. Sadece bilgi amaclidir. Burada kullanıcı herhangi bir işlem yapamaz.

Müsteri	Müsteri Info	Müsteri Service	Rapor	Foto	Arama
	Fatura adresi	Teslim Adresi	Banka	Notlar	
Müsteri-Nr. / isim	2151	Güler Software			
	GÜLER SOFTWARE	Güler Software			
	Müslüm	Güler			
	Postfach 130210	Oppumer str 104			
	47754	47799 KREFELD			
	KREFELD	KN :2346756/45321			
	Fatura adresi	Değistir			

MÜSTERI INFO

Burada musterinin yazilmasi zorunlu olmayan bilgileri girilmektedir. Bu bölüm ler sicak satis programlarında sadece bilgi edinmek amaci ile kullanılmaktadır

Fatura adresi	Teslim Adresi	Banka	Notlar
Müsteri-Nr. / isim	2151	Güler Software	
GÜLER SOFTWARE	Güler Software	Güler Software	
Müslüm	Güler	Oppumer str 104	
Postfach 130210	47799 KREFELD	47799 KREFELD	
47754	KN :2346756/45321	KN :2346756/45321	
KREFELD			
Fatura adresi	Değistir		

→Fatura adresi

Müsterinin durumuna göre malların teslim edildiği adres ile ödeme işlemlerinin

Yapıldığı adresler farklı olabilmekte (Örneğin Metro-EKZ gibi)

Bu durumda yazılı belgelerde malın teslim edildiği adres ve faturanın gönderildiği Adresin ve sizin müşteri numaranız birlikte yazılması gerekmektedir.

Bu tür müşteri kayıtlarında kullanılacak bir bölümdür.

Fatura adresi	Teslim Adresi	Banka	Notlar
Müsteri-Nr. / isim	2151	Güler Software	
Teslim Adresi	Güler Software	Güler Software	
	Gladbacher str.112	Gladbacher str.112	
	45354 KREFELD	45354 KREFELD	
	Değistir		

→Teslim adresi Yukardaki nedenlerden dolayı

Müsteri	Müsteri Info	Müsteri Service	Rapor	Foto	Arama
Müsteri-Nr. / isim	2151	Güler Software			
Adi / Soyadi	Müslüm	Güler			
Adresi	Postfach 130210				
	47754	KREFELD			
Telefon-1	02151-978525	Fiyat Grubu	5		
Telefon-2	0172-9317744	Ülke Kodu	GER		
Fax	02151-978524	Sirket bicimi	EH		
Idi	<input type="checkbox"/>				
Servis Nr	SERVIS01	1	Bonus Puan		
Adres T / F	<input type="checkbox"/>				5000,00

→Service

Müsteri yeni kaydi degistirme ve silme islemi burada yapilmaktadir.

Buradada her müsteri için bir numara verilmesi zorunludur. Program aynı numarada başka bir müşteri kayıtlı ise uyarı mesajı verir. Kullanıcı bu penceredeki müşteri ile ilgili standart bilgileri (firma-ad-soyad-adres-tel.vs) girmekte Bu standart bilgiler dışındakiler ise sunlardır.


1-Idi Nr: Eger kaydedilen müşteri Avrupa topluluğuna ait bir ülkede ise programa bunun bildirilmesi gerek . Bunun için küçük pencere aktif edilmekte ve müşterinin Id.Nr yanındaki pencereye yazılmalı.

Program bu bilgiye dayanarak müşteriye fatura kesildiğinde vergileri sıfırlamakta ve girilen Id.Nr faturaya yazmakta.

2-Servis Nr : Burayada bu müşteriyedüzenli mal götüren servisin numarası gelmekte.

3-Fiyat gurubu:Kaydedilen müşteri için burada bir fiyat gurubu belirlenmekte. Müsteriye satış için mal secildiğinde secilen mal için belirlenen gurubun fiyatı otomatik olarak alınmakta.

4-Ülke kodu – Sirket bicimi :Bunlar intrahandelsstatistik için gerekli bir bilgilerdir.

Müsteri	Müsteri Info	Müsteri Service	Rapor	Foto	Arama
	Müsteri Adres listesi		2151		
	Müsteri Telefon listesi		Güler Software		
	Müsteri kartı		Müslüm		
			Güler		



→-Raporlar

Burada Müsteriler ile ilgili degisik icerikte raporlar alınmaktadır. Sirasi ile

-Müsteri adres listesi -Müsteri telefon Listesi -Müsteri Hesap toplami-Acik hesaplar listesi

-Müsteri Karti Barcod etiketli olarak basilmaktadır


Müsteri	Müsteri Info	Müsteri Service	Rapor	Foto	Arama
			C:\EMARKET\BILD\RESIM02.BMP		
			<input type="button" value="Secim"/>		



→Fotograf

Burada müsterinin fotografi yada firma logosu kaydedilmekte

Müsteri	Müsteri Info	Müsteri Service	Rapor	Foto	Arama
<input type="checkbox"/> no	2151	0			
<input type="checkbox"/> Firma	Güler Software				
<input type="checkbox"/> soyadı	Müslüm				
<input type="checkbox"/> Adı	Güler				
<input type="checkbox"/> Caddesi	Postfach 130210				
<input type="checkbox"/> posta kod	47754				
<input type="checkbox"/> şehir	KREFELD				
<input type="checkbox"/> AT	<input type="checkbox"/>				
<input type="checkbox"/> servis	1				
Arama yap					



ARAMA SAYFASI

Kullanıcı bu sayfada girmiş olduğu Müsterileri belli özelliklerine göre aramaktadır. Burada program bir yada birkaç özelliği birlikte aramaktadır. Kullanıcının arama yaparken sunlara dikkat etmesi gerekir.

Sol tarafta bulunan küçük seçim pencerelerinde kullanıcı hangi bilgi yada bilgileri Dikkate alarak arama yapacağına karar vermekte.

Bu küçük pencerelerin sağında ise aranacak bilgilerin girilmesi için pencereler bulunmaktadır. Bunların bazılarında (müşteri no da olduğu gibi) iki ayrı Bilgi giriş penceresi bulunmaktadır. Bunlar bu aramalarda verilen iki bilgi arasında Olanların seçimi anlamına gelmektedir.

Örneğin : no küçük penceresini işaretleyip bilgi pencerelerinde 5000 -6000 Yazıp ARAMA YAP tusuna basıldığında girmiş olduğum kayıtlarda müşteri numarası 5000 ile 6000 arasında olanlar ekrana gelir.

Kullanıcı müşteri numarası 5000 ile 6000 arasında olan ve KREFELD de oturanları Aramak istiyorsa o zaman küçük pencerelerde no ve şehir yazanları aktif etmeli no bilgi pencerelerine 5000 ve 6000 yazmalı şehir bilgi pencerelerine ise KREFELD yazıp ARAMA YAP butonuna basmalıdır.

Arama sonucunda ekranda aradığınız müşteriler bulunuz. Tüm müşterileri görmek için Dürbün sembolü olan butona basmanız gerekmektedir.